



**SECRETARÍA  
DE FINANZAS**  
GOBIERNO DE CHIAPAS  
2024 - 2030

2.1.1.2.1.350

**COMISION ESTATAL DE CONCILIACION Y ARBITRAJE**

**MEDICO DEL ESTADO DE CHIAPAS**

# **CUENTA PÚBLICA ESTATAL**

**INFORMACIÓN FINANCIERA**

**PRIMER TRIMESTRE**

**EJERCICIO FISCAL  
2026**



GOBIERNO DEL  
ESTADO DE  
**CHIAPAS**  
2024 - 2030

Comisión Estatal De Conciliación Y Arbitraje Medico  
Del Estado de Chiapas.

"2026, Año de Jaime Sabines Gutiérrez."



HUMANISMO QUE  
TRANSFORMA

COMISION ESTAT  
DE CONCILIACIÓ  
ARBITRAJE MÉDIC

GOBIERNO DE CHIAPAS  
2024-2030

Tuxtla Gutiérrez, Chiapas.

Mayo 18, 2026.

OFICIO No. CECAM/CE/EXT/117/2026

ASUNTO: Cuenta Publica 1er. Trimestre 2026

Manuel Francisco Antonio Pariente Gavito  
Secretario de Finanzas  
Torre Chiapas piso 11  
Presente

At'n Yonmi Marisol Reyes Aguilar  
Directora de Contabilidad Gubernamental

Por medio del presente, envié a Usted la información de este organismo, relativo a la **Cuenta Publica Financiera y Presupuestal**, correspondiente al **1er. Trimestre** del ejercicio 2026, de manera digital (Memoria USB).

Sin otro particular a que referirme, le envié saludos cordiales




ATENTAMENTE

*[Firma manuscrita]*

Dra. Martha Verónica Alcázar Cordero  
Comisionada Estatal  
Comisión Estatal de Conciliación y Arbitraje Medico



C.c.p. Archivo/Minutario  
FEDM/fbm



*[Firma manuscrita: Jesús Cruz]*  
19/05/26

Calzada Matumatza, número 2396  
Col. Romero Rincón Castillejos C.P. 29065  
Tuxtla Gutiérrez, Chiapas.


---


# ESTADOS Y REPORTES CONAC

---

**SISTEMA CONTABLE 2026**  
**ESTADO DE SITUACIÓN FINANCIERA**  
**AL 31 DE MARZO DEL 2026**  
 (Cifras en Pesos)

Concepto	2026	2025	Concepto	2026	2025
<b>ACTIVO</b>			<b>PASIVO</b>		
<b>Activo Circulante</b>			<b>Activo Circulante</b>		
Efectivo y Equivalentes	1,306,909.79	1,360,481.16	Cuentas por Pagar a Corto Plazo	60,787.38	209,804.64
Derechos a Recibir Efectivo o Equivalentes	16,317.84	1,681.39	Documentos por Pagar a Corto Plazo	0.00	0.00
Derechos a Recibir Bienes o Servicios	0.00	0.00	Porción a Corto Plazo de la Deuda Pública a Largo Plazo	0.00	0.00
Inventarios	0.00	0.00	Títulos y Valores a Corto Plazo	0.00	0.00
Almacenes	0.00	0.00	Pasivos Diferidos a Corto Plazo	0.00	0.00
Estimación por Pérdida o Deterioro de Activos Circulantes	0.00	0.00	Fondos y Bienes de Terceros en Garantía y/o Administración a Corto Plazo	0.00	0.00
Otros Activos Circulantes	0.00	0.00	Provisiones a Corto Plazo	0.00	0.00
<b>Total de Activos Circulantes</b>	<b>1,323,227.63</b>	<b>1,362,162.55</b>	Otros Pasivos a Corto Plazo	0.00	0.00
<b>Activo No Circulante</b>			<b>Total de Pasivos Circulantes</b>		
Inversiones Financieras a Largo Plazo	0.00	0.00		<b>60,787.38</b>	<b>209,804.64</b>
Derechos a Recibir Efectivo o Equivalentes a Largo Plazo	0.00	4,055.07	<b>Activo No Circulante</b>		
Bienes Inmuebles, Infraestructura y Construcciones en Proceso	0.00	0.00	<b>Pasivo No Circulante</b>		
Bienes Muebles	102,882.58	102,882.58	Cuentas por Pagar a Largo Plazo	0.00	0.00
Activos Intangibles	0.00	0.00	Documentos por Pagar a Largo Plazo	0.00	0.00
Depreciación, Deterioro y Amortización Acumulada de Bienes	(102,882.58)	(102,882.58)	Deuda Pública a Largo Plazo	0.00	0.00
Activos Diferidos	0.00	0.00	Pasivos Diferidos a Largo Plazo	89,296.69	89,296.69
Estimación por Pérdida o Deterioro de Activos no Circulantes	0.00	0.00	Fondos y Bienes de Terceros en Garantía y/o Administración a Largo Plazo	0.00	0.00
Otros Activos no Circulantes	0.00	0.00	Provisiones a Largo Plazo	0.00	0.00
<b>Total de Activos No Circulantes</b>	<b>0.00</b>	<b>4,055.07</b>	<b>Total de Pasivos No Circulantes</b>	<b>89,296.69</b>	<b>89,296.69</b>
			<b>Total del Pasivo</b>	<b>150,084.07</b>	<b>299,101.33</b>
			<b>HACIENDA PÚBLICA / PATRIMONIO</b>		
			<b>Hacienda Pública/Patrimonio Contribuido</b>		
			Aportaciones	0.00	0.00
			Donaciones de Capital	0.00	0.00
			Actualización de la Hacienda Pública/Patrimonio	0.00	0.00
			<b>Hacienda Pública/Patrimonio Generado</b>		
			Resultados del Ejercicio (Ahorro/Desahorro)	1,173,143.56	1,067,116.29
			Resultados de Ejercicios Anteriores	106,026.66	415,633.39
			Revalúos	1,067,116.90	651,282.90
			Reservas	0.00	0.00
			Rectificaciones de Resultados de Ejercicios Anteriores	0.00	0.00
			<b>Exceso o Insuficiencia en la Actualización de la Hacienda Pública/Patrimonio</b>		
			Resultado por Posición Monetaria	0.00	0.00
			Resultado por Tenencia de Activos no Monetarios	0.00	0.00
<b>Total del Activo</b>	<b>1,323,227.63</b>	<b>1,366,217.62</b>	<b>Total Hacienda Pública/Patrimonio</b>	<b>1,173,143.56</b>	<b>1,067,116.29</b>
			<b>Total del Pasivo y Hacienda Pública/Patrimonio</b>	<b>1,323,227.63</b>	<b>1,366,217.62</b>

  
 Dra. Martha Verónica Alcázar Cordero  
 Comisionada Estatal

  
 C.P. Fidencio Edgar Díaz Morales  
 Jefe de Unidad de Apoyo Administrativo

"Bajo protesta de decir verdad declaramos que los Estados Financieros y sus notas, son razonablemente correctos y son responsabilidad del emisor".


**SISTEMA CONTABLE 2026**  
**ESTADO DE SITUACIÓN FINANCIERA**  
**AL 31 DE MARZO DEL 2026**


(Cifras en Pesos)

Concepto	2026	2025	Concepto	2026	2025
<b>ACTIVO</b>			<b>PASIVO</b>		
<b>Activo Circulante</b>			<b>Activo Circulante</b>		
Efectivo y Equivalentes	1,306,909.79	1,360,481.16	Cuentas por Pagar a Corto Plazo	60,787.38	209,804.64
Efectivo	0.00	0.00	Servicios Personales por Pagar a Corto Plazo	0.00	74,801.48
Bancos/Tesorería	0.00	0.00	Proveedores por Pagar a Corto Plazo	3,514.00	6,910.00
Bancos/Dependencias y Otros	732,211.80	866,897.99	Contratistas por Obras Públicas por Pagar a Corto Plazo	0.00	0.00
Inversiones Temporales (Hasta 3 Meses)	0.00	0.00	Participaciones y Aportaciones por Pagar a Corto Plazo	0.00	0.00
Fondos con Afectación Específica	574,697.99	893,583.17	Transferencias Otorgadas por Pagar a Corto Plazo	0.00	0.00
Depósitos de Fondos de Terceros en Garantía y/o Administración	0.00	0.00	Intereses, Comisiones y Otros Gastos de la Deuda Pública por Pagar a Corto Plazo	0.00	0.00
Otros Efectivos y Equivalentes	0.00	0.00	Retenciones y Contribuciones por Pagar a Corto Plazo	56,669.88	127,862.11
			Devoluciones de la Ley de Ingresos por Pagar a Corto Plazo	0.00	0.00
<b>Derechos a Recibir Efectivo o Equivalentes</b>	<b>16,317.84</b>	<b>1,661.38</b>	Otras Cuentas por Pagar a Corto Plazo	603.70	231.05
Inversiones Financieras de Corto Plazo	0.00	0.00			
Cuentas por Cobrar a Corto Plazo	0.00	0.00	<b>Documentos por Pagar a Corto Plazo</b>	<b>0.00</b>	<b>0.00</b>
Deudores Diversos por Cobrar a Corto Plazo	16,317.84	1,661.39	Documentos Comerciales por Pagar a Corto Plazo	0.00	0.00
Ingresos por Recuperar a Corto Plazo	0.00	0.00	Documentos con Contratistas por Obras Públicas por Pagar a Corto Plazo	0.00	0.00
Deudores por Anticipos de la Tesorería a Corto Plazo	0.00	0.00	Otros Documentos por Pagar a Corto Plazo	0.00	0.00
Préstamos Otorgados a Corto Plazo	0.00	0.00			
Otros Derechos a Recibir Efectivo o Equivalentes a Corto Plazo	0.00	0.00	<b>Porción a Corto Plazo de la Deuda Pública a Largo Plazo</b>	<b>0.00</b>	<b>0.00</b>
			Porción a Corto Plazo de la Deuda Pública Interna	0.00	0.00
<b>Derechos a Recibir Bienes o Servicios</b>	<b>0.00</b>	<b>0.00</b>	Porción a Corto Plazo de la Deuda Pública Externa	0.00	0.00
Anticipos a Proveedores por Adquisición de Bienes y Prestación de Servicios a Corto Plazo	0.00	0.00	Porción a Corto Plazo de Arrendamiento Financiero	0.00	0.00
Anticipo a Proveedores por Adquisición de Bienes Inmuebles y Muebles a Corto Plazo	0.00	0.00			
Anticipo a Proveedores por Adquisición de Bienes Intangibles a Corto Plazo	0.00	0.00	<b>Titulos y Valores a Corto Plazo</b>	<b>0.00</b>	<b>0.00</b>
Anticipo a Contratistas por Obras Públicas a Corto Plazo	0.00	0.00	Titulos y Valores de la Deuda Pública Interna a Corto Plazo	0.00	0.00
Otros Derechos a Recibir Bienes o Servicios a Corto Plazo	0.00	0.00	Titulos y Valores de la Deuda Pública Externa a Corto Plazo	0.00	0.00
<b>Inventarios</b>	<b>0.00</b>	<b>0.00</b>	<b>Pasivos Diferidos a Corto Plazo</b>	<b>0.00</b>	<b>0.00</b>
Inventario de Mercancías para Venta	0.00	0.00	Ingresos Cobrados por Adelantado a Corto Plazo	0.00	0.00
Inventario de Mercancías Terminadas	0.00	0.00	Intereses Cobrados por Adelantado a Corto Plazo	0.00	0.00
Inventario de Mercancías en Proceso de Elaboración	0.00	0.00	Otros Pasivos Diferidos a Corto Plazo	0.00	0.00
Inventario de Materias Primas, Materiales y Suministros para Producción	0.00	0.00			
Bienes en Tránsito	0.00	0.00	<b>Fondos y Bienes de Terceros en Garantía y/o Administración a Corto Plazo</b>	<b>0.00</b>	<b>0.00</b>
			Fondos en Garantía a Corto Plazo	0.00	0.00
<b>Almacenes</b>	<b>0.00</b>	<b>0.00</b>	Fondos en Administración a Corto Plazo	0.00	0.00
Almacén de Materiales y Suministros de Consumo	0.00	0.00	Fondos Contingentes a Corto Plazo	0.00	0.00
			Fondos de Fideicomisos, Mandatos y Contratos Análogos a Corto Plazo	0.00	0.00
<b>Estimación por Pérdida o Deterioro de Activos Circulantes</b>	<b>0.00</b>	<b>0.00</b>	Otros Fondos de Terceros en Garantía y/o Administración a Corto Plazo	0.00	0.00
Estimaciones para Cuentas Incobrables por Derechos a Recibir Efectivo o Equivalentes	0.00	0.00	Valores y Bienes en Garantía a Corto Plazo	0.00	0.00
Estimación por Deterioro de Inventarios	0.00	0.00			
			<b>Provisiones a Corto Plazo</b>	<b>0.00</b>	<b>0.00</b>
<b>Otros Activos Circulantes</b>	<b>0.00</b>	<b>0.00</b>	Provisión para Demandas y Juicios a Corto Plazo	0.00	0.00
Valores en Garantía	0.00	0.00	Provisión para Contingencias a Corto Plazo	0.00	0.00
Bienes en Garantía (excluye depósitos de fondos)	0.00	0.00	Otras Provisiones a Corto Plazo	0.00	0.00
Bienes Derivados de Embargos, Decomisos, Aseguramientos y Dación en Pago	0.00	0.00			
Adquisición con Fondos de Terceros	0.00	0.00	<b>Otros Pasivos a Corto Plazo</b>	<b>0.00</b>	<b>0.00</b>
			Ingresos por Clasificar	0.00	0.00
<b>Total de Activos Circulantes</b>	<b>1,323,227.63</b>	<b>1,362,162.55</b>	Recaudación por Participar	0.00	0.00
			Otros Pasivos Circulantes	0.00	0.00
<b>Activo No Circulante</b>			<b>Total de Pasivos Circulantes</b>	<b>60,787.38</b>	<b>209,804.64</b>
<b>Inversiones Financieras a Largo Plazo</b>	<b>0.00</b>	<b>0.00</b>			
Inversiones a Largo Plazo	0.00	0.00	<b>Pasivo No Circulante</b>	<b>0.00</b>	<b>0.00</b>
Titulos y Valores a Largo Plazo	0.00	0.00	<b>Cuentas por Pagar a Largo Plazo</b>	<b>0.00</b>	<b>0.00</b>
Fideicomisos, Mandatos y Contratos Análogos	0.00	0.00	Proveedores por Pagar a Largo Plazo	0.00	0.00
Participaciones y Aportaciones de Capital	0.00	0.00	Contratistas por Obras Públicas por Pagar a Largo Plazo	0.00	0.00
<b>Derechos a Recibir Efectivo o Equivalentes a Largo Plazo</b>	<b>0.00</b>	<b>4,055.07</b>	<b>Documentos por Pagar a Largo Plazo</b>	<b>0.00</b>	<b>0.00</b>
Documentos por Cobrar a Largo Plazo	0.00	0.00	Documentos Comerciales por Pagar a Largo Plazo	0.00	0.00
Deudores Diversos a Largo Plazo	0.00	4,055.07	Documentos con Contratistas por Obras Públicas por Pagar a Largo Plazo	0.00	0.00
Ingresos por Recuperar a Largo Plazo	0.00	0.00	Otros Documentos por Pagar a Largo Plazo	0.00	0.00
Préstamos Otorgados a Largo Plazo	0.00	0.00			
Otros Derechos a Recibir Efectivo o Equivalentes a Largo Plazo	0.00	0.00	<b>Deuda Pública a Largo Plazo</b>	<b>0.00</b>	<b>0.00</b>
			Titulos y Valores de la Deuda Pública Interna a Largo Plazo	0.00	0.00
<b>Bienes Inmuebles, Infraestructura y Construcciones en Proceso</b>	<b>0.00</b>	<b>0.00</b>	Titulos y Valores de la Deuda Pública Externa a Largo Plazo	0.00	0.00
Terrenos	0.00	0.00	Préstamos de la Deuda Pública Interna por Pagar a Largo Plazo	0.00	0.00
Viviendas	0.00	0.00	Préstamos de la Deuda Pública Externa por Pagar a Largo Plazo	0.00	0.00
Edificios no Habitacionales	0.00	0.00	Arrendamiento Financiero por Pagar a Largo Plazo	0.00	0.00
Infraestructura	0.00	0.00			
Construcciones en Proceso en Bienes de Dominio Público	0.00	0.00	<b>Pasivos Diferidos a Largo Plazo</b>	<b>89,296.69</b>	<b>89,296.69</b>
Construcciones en Proceso en Bienes Propios	0.00	0.00	Créditos Diferidos a Largo Plazo	0.00	0.00
Otros Bienes Inmuebles	0.00	0.00	Intereses Cobrados por Adelantado a Largo Plazo	0.00	0.00
			Otros Pasivos Diferidos a Largo Plazo	89,296.69	89,296.69
<b>Bienes Muebles</b>	<b>102,882.58</b>	<b>102,882.58</b>			
Mobiliario y Equipo de Administración	102,882.58	102,882.58	<b>Fondos y Bienes de Terceros en Garantía y/o Administración a Largo Plazo</b>	<b>0.00</b>	<b>0.00</b>
Mobiliario y Equipo Educativo y Recreativo	0.00	0.00	Fondos en Garantía a Largo Plazo	0.00	0.00
Equipo e Instrumental Médico y de Laboratorio	0.00	0.00	Fondos en Administración a Largo Plazo	0.00	0.00
Vehículos y Equipo de Transporte	0.00	0.00	Fondos Contingentes a Largo Plazo	0.00	0.00
Equipo de Defensa y Seguridad	0.00	0.00	Fondos de Fideicomisos, Mandatos y Contratos Análogos a Largo Plazo	0.00	0.00
Maquinaria, Otros Equipos y Herramientas	0.00	0.00	Otros Fondos de Terceros en Garantía y/o Administración a Largo Plazo	0.00	0.00
Colecciones, Obras de Arte y Objetos Valiosos	0.00	0.00	Valores y Bienes en Garantía a Largo Plazo	0.00	0.00
Activos Biológicos	0.00	0.00			
			<b>Provisiones a Largo Plazo</b>	<b>0.00</b>	<b>0.00</b>
<b>Activos Intangibles</b>	<b>0.00</b>	<b>0.00</b>	Provisión para Demandas y Juicios a Largo Plazo	0.00	0.00
Software	0.00	0.00	Provisión para Pensiones a Largo Plazo	0.00	0.00
Patentes, Marcas y Derechos	0.00	0.00	Provisión para Contingencias a Largo Plazo	0.00	0.00
Concesiones y Franquicias	0.00	0.00	Otras Provisiones a Largo Plazo	0.00	0.00
Licencias	0.00	0.00			
Otros Activos Intangibles	0.00	0.00	<b>Total de Pasivos No Circulantes</b>	<b>89,296.69</b>	<b>89,296.69</b>
			<b>Total del Pasivo</b>	<b>150,084.07</b>	<b>299,101.33</b>

SISTEMA CONTABLE 2026  
ESTADO DE SITUACIÓN FINANCIERA  
AL 31 DE MARZO DEL 2026  
(Cifras en Pesos)

Concepto	2026	2025	Concepto	2026	2025
<b>Depreciación, Deterioro y Amortización Acumulada de Bienes</b>	<b>(102,882.58)</b>	<b>(102,882.58)</b>	<b>HACIENDA PÚBLICA / PATRIMONIO</b>		
Depreciación Acumulada de Bienes Inmuebles	0.00	0.00	Hacienda Pública/Patrimonio Contribuido	0.00	0.00
Depreciación Acumulada de Infraestructura	0.00	0.00	Aportaciones	0.00	0.00
Depreciación Acumulada de Bienes Muebles	(102,882.58)	(102,882.58)	Aportaciones	0.00	0.00
Deterioro Acumulado de Bienes	0.00	0.00	Donaciones de Capital	0.00	0.00
Amortización Acumulada de Activos Intangibles	0.00	0.00	Donaciones de Capital	0.00	0.00
<b>Activos Diferidos</b>	<b>0.00</b>	<b>0.00</b>	Actualización de la Hacienda Pública/Patrimonio	0.00	0.00
Estudios, Formulación y Evaluación de Proyectos	0.00	0.00	Actualización de la Hacienda Pública/Patrimonio	0.00	0.00
Derechos sobre Bienes en Régimen de Arrendamiento Financiero	0.00	0.00	Hacienda Pública/Patrimonio Generado	1,173,143.56	1,067,116.29
Gastos Pagados por Adelantado a Largo Plazo	0.00	0.00	Resultados del Ejercicio (Ahorro/Desahorro)	106,026.66	415,833.39
Anticipos a Largo Plazo	0.00	0.00	Resultados del Ejercicio (Ahorro/Desahorro)	106,026.66	415,833.39
Beneficios al Retiro de Empleados Pagados por Adelantado	0.00	0.00	Resultados de Ejercicios Anteriores	1,067,116.90	651,282.90
Otros Activos Diferidos	0.00	0.00	Resultados de Ejercicios Anteriores	1,067,116.90	651,282.90
<b>Estimación por Pérdida o Deterioro de Activos no Circulantes</b>	<b>0.00</b>	<b>0.00</b>	Revalúos	0.00	0.00
Estimaciones por Pérdida de Cuentas Incobrables de Documentos por Cobrar a Largo Plazo	0.00	0.00	Revalúo de Bienes Inmuebles	0.00	0.00
Estimaciones por Pérdida de Cuentas Incobrables de Deudores Diversos por Cobrar a Largo Plazo	0.00	0.00	Revalúo de Bienes Muebles	0.00	0.00
Estimaciones por Pérdida de Cuentas Incobrables de Ingresos por Cobrar a Largo Plazo	0.00	0.00	Revalúo de Bienes Intangibles	0.00	0.00
Estimaciones por Pérdida de Cuentas Incobrables de Préstamos Otorgados a Largo Plazo	0.00	0.00	Otros Revalúos	0.00	0.00
Estimaciones por Pérdida de Otras Cuentas Incobrables a Largo Plazo	0.00	0.00	Reservas	0.00	0.00
<b>Otros Activos no Circulantes</b>	<b>0.00</b>	<b>0.00</b>	Reservas de Patrimonio	0.00	0.00
Bienes en Concesión	0.00	0.00	Reservas Territoriales	0.00	0.00
Bienes en Arrendamiento Financiero	0.00	0.00	Reservas por Contingencias	0.00	0.00
Bienes en Comodato	0.00	0.00	Rectificaciones de Resultados de Ejercicios Anteriores	0.00	0.00
<b>Total de Activos No Circulantes</b>	<b>0.00</b>	<b>4,055.07</b>	Cambios en Políticas Contables	0.00	0.00
			Cambios por Errores Contables	0.00	0.00
<b>Total del Activo</b>	<b>1,323,227.63</b>	<b>1,366,217.62</b>	Exceso o Insuficiencia en la Actualización de la Hacienda Pública/Patrimonio	0.00	0.00
			Resultado por Posición Monetaria	0.00	0.00
			Resultado por Posición Monetaria	0.00	0.00
			Resultado por Tenencia de Activos no Monetarios	0.00	0.00
			Resultado por Tenencia de Activos No Monetarios	0.00	0.00
			<b>Total Hacienda Pública/Patrimonio</b>	<b>1,173,143.56</b>	<b>1,067,116.29</b>
			<b>Total del Pasivo y Hacienda Pública/Patrimonio</b>	<b>1,323,227.63</b>	<b>1,366,217.62</b>

  
Dra. Martha Verónica Alcázar Cordero  
Comisionada Estatal

  
C.P. Fidencio Edgar Díaz Morales  
Jefe de Unidad de Apoyo Administrativo

"Bajo protesta de decir verdad declaramos que los Estados Financieros y sus notas, son razonablemente correctos y son responsabilidad del emisor".


GOBIERNO CONSTITUCIONAL DEL ESTADO DE CHIAPAS  
COMISIÓN ESTATAL DE CONCILIACIÓN Y ARBITRAJE MÉDICO DEL ESTADO DE CHIAPAS


SISTEMA CONTABLE 2026  
ESTADO DE VARIACIÓN EN LA HACIENDA PÚBLICA  
DEL 01 DE ENERO AL 31 DE MARZO DE 2026

(Cifras en Pesos)

Fecha:

Concepto	Hacienda Pública / Patrimonio Contribuido	Hacienda Pública / Patrimonio Generado de Ejercicios Anteriores	Hacienda Pública / Patrimonio Generado del Ejercicio	Exceso o Insuficiencia en la Actualización de la Hacienda Pública/Patrimonio	Total
Hacienda Pública / Patrimonio Contribuido Neto de 2025	0.00				0.00
Aportaciones	0.00				0.00
Donaciones de Capital	0.00				0.00
Actualización de la Hacienda Pública/Patrimonio	0.00				0.00
Hacienda Pública / Patrimonio Generado Neto de 2025		651,282.90	415,833.39		1,067,116.29
Resultados del Ejercicio (Ahorro/Desahorro)			415,833.39		415,833.39
Resultado de Ejercicios Anteriores		651,282.90			651,282.90
Revalúos		0.00			0.00
Reservas		0.00			0.00
Rectificaciones de Resultados de Ejercicios Anteriores		0.00			0.00
<b>Exceso o Insuficiencia en la Actualización de la Hacienda Pública / Patrimonio Neto de 2025</b>				0.00	0.00
Resultado por Posición Monetaria				0.00	0.00
Resultado por Tenencia de Activos no Monetarios				0.00	0.00
Hacienda Pública / Patrimonio Neto Final de 2025	0.00	651,282.90	415,833.39	0.00	1,067,116.29
<b>Cambios en la Hacienda Pública / Patrimonio Contribuido Neto de 2026</b>	0.00				0.00
Aportaciones	0.00				0.00
Donaciones de Capital	0.00				0.00
Actualización de la Hacienda Pública/Patrimonio	0.00				0.00
<b>Variaciones de la Hacienda Pública / Patrimonio Generado Neto de 2026</b>		415,834.00	(309,806.73)		106,027.27
Resultados del Ejercicio (Ahorro/Desahorro)			106,026.66		106,026.66
Resultados de Ejercicios Anteriores		415,834.00	(415,833.39)		0.61
Revalúos			0.00		0.00
Reservas			0.00		0.00
Rectificaciones de Resultados de Ejercicios Anteriores			0.00		0.00
<b>Cambios en el Exceso o Insuficiencia en la Actualización de la Hacienda Pública / Patrimonio Neto de 2026</b>				0.00	0.00
Resultado por Posición Monetaria				0.00	0.00
Resultado por Tenencia de Activos no Monetarios				0.00	0.00
Hacienda Pública / Patrimonio Neto Final de 2026	0.00	1,067,116.90	106,026.66	0.00	1,173,143.56


  
Dra. Martha Verónica Alcázar Cordero  
Comisionada Estatal


  
C.P. Fidencio Edgar Díaz Morales  
Jefe de Unidad de Apoyo Administrativo

"Bajo protesta de decir verdad declaramos que los Estados Financieros y sus notas, son razonablemente correctos y son responsabilidad del emisor".

SISTEMA CONTABLE 2026  
 ESTADO DE ACTIVIDADES  
 DEL 1o. DE ENERO AL 31 DE MARZO DE 2026  
 (Cifras en Pesos)

Concepto	2026	2025
<b>INGRESOS Y OTROS BENEFICIOS</b>		
Ingresos de Gestión	0.00	0.00
Impuestos	0.00	0.00
Cuotas y Aportaciones de Seguridad Social	0.00	0.00
Contribuciones de Mejoras	0.00	0.00
Derechos	0.00	0.00
Productos	0.00	0.00
Aprovechamientos	0.00	0.00
Ingresos por Venta de Bienes y Prestación de Servicios	0.00	0.00
<i>Participaciones, Aportaciones, Convenios, Incentivos Derivados de la Colaboración Fiscal, Fondos Distintos de Aportaciones, Transferencias, Asignaciones, Subsidios y Subvenciones, y Pensiones y Jubilaciones</i>	<b>1,457,772.04</b>	<b>6,391,381.54</b>
Participaciones, Aportaciones, Convenios, Incentivos Derivados de la Colaboración Fiscal y Fondos Distintos de Aportaciones	0.00	0.00
Transferencias, Asignaciones, Subsidios y Subvenciones, y Pensiones y Jubilaciones	1,457,772.04	6,391,381.54
<i>Otros Ingresos y Beneficios</i>	<b>0.96</b>	<b>4.66</b>
Ingresos Financieros	0.00	0.00
Incremento por Variación de Inventarios	0.00	0.00
Disminución del Exceso de Estimaciones por Pérdida o Deterioro u Obsolescencia	0.00	0.00
Disminución del Exceso de Provisiones	0.00	0.00
Otros Ingresos y Beneficios Varios	0.96	4.66
<b>Total de Ingresos y Otros Beneficios</b>	<b>1,457,773.00</b>	<b>6,391,386.20</b>
<b>GASTOS Y OTRAS PÉRDIDAS</b>		
<b>Gastos de Funcionamiento</b>	<b>1,351,746.34</b>	<b>5,761,545.91</b>
Servicios Personales	1,046,793.69	4,648,362.14
Materiales y Suministros	37,574.03	63,339.43
Servicios Generales	267,378.62	1,049,844.34
<b>Transferencias, Asignaciones, Subsidios y Otras Ayudas</b>	<b>0.00</b>	<b>111,058.59</b>
Transferencias Internas y Asignaciones al Sector Público	0.00	0.00
Transferencias al Resto del Sector Público	0.00	0.00
Subsidios y Subvenciones	0.00	111,058.59
Ayudas Sociales	0.00	0.00
Pensiones y Jubilaciones	0.00	0.00
Transferencias a Fideicomisos, Mandatos y Contratos Análogos	0.00	0.00
Transferencias a la Seguridad Social	0.00	0.00
Donativos	0.00	0.00
Transferencias al Exterior	0.00	0.00
<b>Participaciones y Aportaciones</b>	<b>0.00</b>	<b>0.00</b>
Participaciones	0.00	0.00
Aportaciones	0.00	0.00
Convenios	0.00	0.00
<b>Intereses, Comisiones y Otros Gastos de la Deuda Pública</b>	<b>0.00</b>	<b>0.00</b>
Intereses de la Deuda Pública	0.00	0.00
Comisiones de la Deuda Pública	0.00	0.00
Gastos de la Deuda Pública	0.00	0.00
Costo por Coberturas	0.00	0.00
Apoyos Financieros	0.00	0.00
<b>Otros Gastos y Pérdidas Extraordinarias</b>	<b>0.00</b>	<b>102,948.31</b>
Estimaciones, Depreciaciones, Deterioros, Obsolescencia y Amortizaciones	0.00	102,882.58
Provisiones	0.00	0.00
Disminución de Inventarios	0.00	0.00
Otros Gastos	0.00	65.73
<b>Inversión Pública</b>	<b>0.00</b>	<b>0.00</b>
Inversión Pública no Capitalizable	0.00	0.00
<b>Total de Gastos y Otras Pérdidas</b>	<b>1,351,746.34</b>	<b>5,975,562.81</b>
<b>Resultados del Ejercicio (Ahorro/Desahorro)</b>	<b>106,026.66</b>	<b>415,833.39</b>


  
 Dra. Martha Verónica Alcázar Cordero  
 Comisionada Estatal


  
 C.P. Fidencio Edgar Díaz Morales  
 Jefe de Unidad de Apoyo Administrativo

"Bajo protesta de decir verdad declaramos que los Estados Financieros y sus notas, son razonablemente correctos y son responsabilidad del emisor".

SISTEMA CONTABLE 2026  
ESTADO DE CAMBIOS EN LA SITUACIÓN FINANCIERA  
DEL 1o. DE ENERO AL 31 DE MARZO DE 2026  
(Cifras en Pesos)

Concepto	Origen	Aplicación
<b>ACTIVO</b>	<b>57,626.44</b>	<b>14,636.45</b>
<i>Activo Circulante</i>	<b>53,571.37</b>	<b>14,636.45</b>
Efectivo y Equivalentes	53,571.37	0.00
Derechos a Recibir Efectivo o Equivalentes	0.00	14,636.45
Derechos a Recibir Bienes o Servicios	0.00	0.00
Inventarios	0.00	0.00
Almacenes	0.00	0.00
Estimación por Pérdida o Deterioro de Activos Circulantes	0.00	0.00
Otros Activos Circulantes	0.00	0.00
<i>Activo No Circulante</i>	<b>4,055.07</b>	<b>0.00</b>
Inversiones Financieras a Largo Plazo	0.00	0.00
Derechos a Recibir Efectivo o Equivalentes a Largo Plazo	4,055.07	0.00
Bienes Inmuebles, Infraestructura y Construcciones en Proceso	0.00	0.00
Bienes Muebles	0.00	0.00
Activos Intangibles	0.00	0.00
Depreciación, Deterioro y Amortización Acumulada de Bienes	0.00	0.00
Activos Diferidos	0.00	0.00
Estimación por Pérdida o Deterioro de Activos no Circulantes	0.00	0.00
Otros Activos no Circulantes	0.00	0.00
<b>PASIVO</b>	<b>0.00</b>	<b>149,017.26</b>
<i>Pasivo Circulante</i>	<b>0.00</b>	<b>149,017.26</b>
Cuentas por Pagar a Corto Plazo	0.00	149,017.26
Documentos por Pagar a Corto Plazo	0.00	0.00
Porción a Corto Plazo de la Deuda Pública a Largo Plazo	0.00	0.00
Títulos y Valores a Corto Plazo	0.00	0.00
Pasivos Diferidos a Corto Plazo	0.00	0.00
Fondos y Bienes de Terceros en Garantía y/o Administración a Corto Plazo	0.00	0.00
Provisiones a Corto Plazo	0.00	0.00
Otros Pasivos a Corto Plazo	0.00	0.00
<i>Pasivo No Circulante</i>	<b>0.00</b>	<b>0.00</b>
Cuentas a Pagar a Largo Plazo	0.00	0.00
Documentos por Pagar a Largo Plazo	0.00	0.00
Deuda Pública a Largo Plazo	0.00	0.00
Pasivos Diferidos a Largo Plazo	0.00	0.00
Fondos y Bienes de Terceros en Garantía y/o Administración a Largo Plazo	0.00	0.00
Provisiones a Largo Plazo	0.00	0.00
<b>HACIENDA PÚBLICA/PATRIMONIO</b>	<b>415,834.00</b>	<b>309,806.73</b>
<i>Hacienda Pública/Patrimonio Contribuido</i>	<b>0.00</b>	<b>0.00</b>
Aportaciones	0.00	0.00
Donaciones de Capital	0.00	0.00
Actualización de la Hacienda Pública/Patrimonio	0.00	0.00
<i>Hacienda Pública/Patrimonio Generado</i>	<b>415,834.00</b>	<b>309,806.73</b>
Resultados del Ejercicio (Ahorro/Desahorro)	0.00	309,806.73
Resultados de Ejercicios Anteriores	415,834.00	0.00
Revalúos	0.00	0.00
Reservas	0.00	0.00
Rectificaciones de Resultados de Ejercicios Anteriores	0.00	0.00
<i>Exceso o Insuficiencia en la Actualización de la Hacienda Pública/Patrimonio</i>	<b>0.00</b>	<b>0.00</b>
Resultado por Posición Monetaria	0.00	0.00
Resultado por Tenencia de Activos no Monetarios	0.00	0.00

  
Dra. Martha Verónica Alcazar Cordero  
Comisionada Estatal


  
C.P. Fidencio Edgar Diaz Morales  
Jefe de Unidad de Apoyo Administrativo

"Bajo protesta de decir verdad declaramos que los Estados Financieros y sus notas, son razonablemente correctos y son responsabilidad del emisor".

SISTEMA CONTABLE 2026  
ESTADO DE FLUJOS DE EFECTIVO  
DEL 01 DE ENERO AL 31 DE MARZO DE 2026  
(Cifras en Pesos)

Página 1 de 1  
Fecha: 20/05/2026

Concepto	2026	2025
<b>Flujos de Efectivo de las Actividades de Operación</b>		
<b>Origen</b>	<b>1,457,773.00</b>	<b>6,391,386.20</b>
Impuestos	0.00	0.00
Cuotas y Aportaciones de Seguridad Social	0.00	0.00
Contribuciones de Mejoras	0.00	0.00
Derechos	0.00	0.00
Productos	0.00	0.00
Aprovechamientos	0.00	0.00
Ingresos por Venta de Bienes y Prestación de Servicios	0.00	0.00
Participaciones, Aportaciones, Convenios, Incentivos Derivados de la Colaboración Fiscal y Fondos Distintos de Aportaciones	0.00	0.00
Transferencias, Asignaciones, Subsidios y Subvenciones, y Pensiones y Jubilaciones	0.00	0.00
Otros Orígenes de Operación	1,457,773.00	6,391,386.20
<b>Aplicación</b>	<b>1,351,746.34</b>	<b>5,975,552.81</b>
Servicios Personales	1,046,793.69	4,648,362.14
Materiales y Suministros	37,574.03	63,339.43
Servicios Generales	267,378.62	1,049,844.34
Transferencias Internas y Asignaciones al Sector Público	0.00	0.00
Trasferencias al Resto del Sector Público	0.00	0.00
Subsidios y Subvenciones	0.00	111,058.59
Ayudas Sociales	0.00	0.00
Pensiones y Jubilaciones	0.00	0.00
Transferencias a Fideicomisos, Mandatos y Contratos Análogos	0.00	0.00
Transferencias a la Seguridad Social	0.00	0.00
Donativos	0.00	0.00
Transferencias al Exterior	0.00	0.00
Participaciones	0.00	0.00
Aportaciones	0.00	0.00
Convenios	0.00	0.00
Otras Aplicaciones de Operación	0.00	102,948.31
<b>Flujos Netos de Efectivo de las Actividades de Operación</b>	<b>106,026.66</b>	<b>415,833.39</b>
<b>Flujos de Efectivo de las Actividades de Inversión</b>		
<b>Origen</b>	<b>419,889.07</b>	<b>239,534.85</b>
Bienes Inmuebles, Infraestructura y Construcciones en Proceso	0.00	0.00
Bienes Muebles	0.00	0.00
Otros Orígenes de Inversión	419,889.07	239,534.85
<b>Aplicación</b>	<b>430,469.84</b>	<b>386,195.79</b>
Bienes Inmuebles, Infraestructura y Construcciones en Proceso	0.00	0.00
Bienes Muebles	0.00	0.00
Otras Aplicaciones de Inversión	430,469.84	386,195.79
<b>Flujos Netos de Efectivo de las Actividades de Inversión</b>	<b>(10,580.77)</b>	<b>(146,660.94)</b>
<b>Flujos de Efectivo de las Actividades de Financiamiento</b>		
<b>Origen</b>	<b>372.65</b>	<b>13,354.15</b>
Endeudamiento Neto	0.00	0.00
Interno	0.00	0.00
Externo	0.00	0.00
Otros Orígenes de Financiamiento	372.65	13,354.15
<b>Aplicación</b>	<b>149,389.91</b>	<b>128,514.38</b>
Servicios de la Deuda	0.00	0.00
Interno	0.00	0.00
Externo	0.00	0.00
Otras Aplicaciones de Financiamiento	149,389.91	128,514.38
<b>Flujos Netos de Efectivo por Actividades de Financiamiento</b>	<b>(149,017.26)</b>	<b>(115,160.23)</b>
<b>Incremento/Disminución Neta en el Efectivo y Equivalentes al Efectivo</b>	<b>(53,571.37)</b>	<b>154,012.22</b>
<b>Efectivo y Equivalentes al Efectivo al Inicio del Ejercicio</b>	<b>1,360,481.16</b>	<b>1,206,468.94</b>
<b>Efectivo y Equivalentes al Efectivo al Final del Ejercicio</b>	<b>1,306,909.79</b>	<b>1,360,481.16</b>

  
Dra. Martha Verónica Alcazar Cordero  
Comisionada Estatal

  
C.F. Fideneto Edgar Díaz Morales  
Jefe de Unidad de Apoyo Administrativo

"Bajo protesta de decir verdad declaramos que los Estados Financieros y sus notas, son razonablemente correctos y son responsabilidad del emisor".


GOBIERNO CONSTITUCIONAL DEL ESTADO DE CHIAPAS  
COMISIÓN ESTATAL DE CONCILIACIÓN Y ARBITRAJE MÉDICO DEL ESTADO DE CHIAPAS


SISTEMA CONTABLE 2026  
ESTADO ANALITICO DEL ACTIVO  
DEL 01 DE ENERO AL 31 DE MARZO DEL 2026  
(Cifras en Pesos)

Fecha: 20/05/2026

Página 1 de 1  
20/05/2026

Concepto	Saldo Inicial	Cargos del Período	Abonos del Período	Saldo Final	Variación del Período
<b>ACTIVO</b>	<b>1,366,217.62</b>	<b>2,650,142.16</b>	<b>2,693,132.15</b>	<b>1,323,227.63</b>	<b>(42,989.99)</b>
<b>ACTIVO CIRCULANTE</b>	<b>1,362,162.55</b>	<b>2,650,142.16</b>	<b>2,689,077.08</b>	<b>1,323,227.63</b>	<b>(38,934.92)</b>
Efectivo y Equivalentes	1,360,481.16	2,488,418.71	2,541,990.08	1,306,909.79	(53,571.37)
Derechos a Recibir Efectivo o Equivalentes	1,681.39	161,723.45	147,087.00	16,317.84	14,636.45
Derechos a Recibir Bienes o Servicios	0.00	0.00	0.00	0.00	0.00
Inventarios	0.00	0.00	0.00	0.00	0.00
Almacenes	0.00	0.00	0.00	0.00	0.00
Estimación por Pérdida o Deterioro de Activos Circulantes	0.00	0.00	0.00	0.00	0.00
Otros Activos Circulantes	0.00	0.00	0.00	0.00	0.00
<b>ACTIVO NO CIRCULANTE</b>	<b>4,055.07</b>	<b>0.00</b>	<b>4,055.07</b>	<b>0.00</b>	<b>(4,055.07)</b>
Inversiones Financieras a Largo Plazo	0.00	0.00	0.00	0.00	0.00
Derechos a Recibir Efectivo o Equivalentes a Largo Plazo	4,055.07	0.00	4,055.07	0.00	(4,055.07)
Bienes Inmuebles, Infraestructura y Construcciones en Proceso	0.00	0.00	0.00	0.00	0.00
Bienes Muebles	102,882.58	0.00	0.00	102,882.58	0.00
Activos Intangibles	0.00	0.00	0.00	0.00	0.00
Depreciación, Deterioro y Amortización Acumulada de Bienes	(102,882.58)	0.00	0.00	(102,882.58)	0.00
Activos Diferidos	0.00	0.00	0.00	0.00	0.00
Estimación por Pérdida o Deterioro de Activos no Circulantes	0.00	0.00	0.00	0.00	0.00
Otros Activos no Circulantes	0.00	0.00	0.00	0.00	0.00

  
Dra. Martha Verónica Alcázar Cordero  
Comisionada Estatal

  
C.P. Fidencio Edgar Díaz Morales  
Jefe de Unidad de Apoyo Administrativo

"Bajo protesta de decir verdad declaramos que los Estados Financieros y sus notas, son razonablemente correctos y son responsabilidad del emisor".


GOBIERNO CONSTITUCIONAL DEL ESTADO DE CHIAPAS  
COMISIÓN ESTATAL DE CONCILIACIÓN Y ARBITRAJE MÉDICO DEL ESTADO DE CHIAPAS


SISTEMA CONTABLE 2026  
ESTADO ANALÍTICO DE LA DEUDA Y OTROS PASIVOS  
DEL 1o. DE ENERO AL 31 DE MARZO DE 2026  
(Cifras en Pesos)

Página 1 de 1  
20/05/2026

Fecha:

DENOMINACIÓN DE LAS DEUDAS	MONEDA DE CONTRATACIÓN	INSTITUCIÓN O PAIS ACREEDOR	SALDO INICIAL DEL PERÍODO	SALDO FINAL DEL PERÍODO
<b>DEUDA PÚBLICA</b>				
<b>Corto Plazo</b>				
<b>Deuda Interna</b>			<b>0.00</b>	<b>0.00</b>
Instituciones de Crédito			0.00	0.00
BBVA MEXICO, S.A.	Moneda Nacional	México	0.00	0.00
BANOBRAS, S.N.C.	Moneda Nacional	México	0.00	0.00
BANORTE, S.A.	Moneda Nacional	México	0.00	0.00
INTERACCIONES, S.A.	Moneda Nacional	México	0.00	0.00
SANTANDER, S.A.	Moneda Nacional	México	0.00	0.00
SCOTIABANK INVERLAT, S.A.	Moneda Nacional	México	0.00	0.00
Títulos y Valores	Moneda Nacional	México	0.00	0.00
Arrendamientos Financieros	Moneda Nacional	México	0.00	0.00
<b>Deuda Externa</b>			<b>0.00</b>	<b>0.00</b>
Organismos Financieros Internacionales			0.00	0.00
Deuda Bilateral			0.00	0.00
Titulos y Valores			0.00	0.00
Arrendamientos Financieros			0.00	0.00
<b>Subtotal de Deuda Pública a Corto Plazo</b>			<b>0.00</b>	<b>0.00</b>
<b>Largo Plazo</b>				
<b>Deuda Interna</b>			<b>0.00</b>	<b>0.00</b>
Instituciones de Crédito			0.00	0.00
BBVA MEXICO, S.A.	Moneda Nacional	México	0.00	0.00
BANOBRAS, S.N.C.	Moneda Nacional	México	0.00	0.00
BANORTE, S.A.	Moneda Nacional	México	0.00	0.00
SANTANDER, S.A.	Moneda Nacional	México	0.00	0.00
Títulos y Valores	Moneda Nacional	México	0.00	0.00
Arrendamientos Financieros	Moneda Nacional	México	0.00	0.00
<b>Deuda Externa</b>			<b>0.00</b>	<b>0.00</b>
Organismos Financieros Internacionales			0.00	0.00
Deuda Bilateral			0.00	0.00
Titulos y Valores			0.00	0.00
Arrendamientos Financieros			0.00	0.00
<b>Subtotal de Deuda Pública a Largo Plazo</b>			<b>0.00</b>	<b>0.00</b>
<b>Total de Otros Pasivos</b>	Moneda Nacional	México	<b>299,101.33</b>	<b>150,084.07</b>
<b>Total de Deuda Pública y Otros Pasivos</b>			<b>299,101.33</b>	<b>150,084.07</b>

  
Dra. Martha Verónica Alcázar Cordero  
Comisionada Estatal

  
C.P. Fidencio Edgar Díaz Morales  
Jefe de Unidad de Apoyo Administrativo

"Bajo protesta de decir verdad declaramos que los Estados Financieros y sus notas, son razonablemente correctos y son responsabilidad del emisor".

GOBIERNO CONSTITUCIONAL DEL ESTADO DE CHIAPAS  
COMISIÓN ESTATAL DE CONCILIACIÓN Y ARBITRAJE MÉDICO DEL ESTADO  
DE CHIAPAS  
SISTEMA CONTABLE 2026  
INFORME SOBRE PASIVOS CONTINGENTES  
DEL 1o. DE ENERO AL 31 DE MARZO DE 2026

Fecha:

De conformidad a las Principales Reglas de Registro y Valoración del Patrimonio (Elementos Generales), emitidas por el Consejo Nacional de Armonización Contable, publicadas en el capítulo reformado en el Diario Oficial de la Federación el 06 de octubre del 2014, y última reforma del 23 de diciembre de 2020, los Pasivos Contingentes consideran:

- a) Una obligación posible, surgida a raíz de sucesos pasados, cuya existencia ha de ser confirmada sólo por la ocurrencia, o en su caso, por la no ocurrencia, de uno o más eventos inciertos en el futuro, que no están enteramente bajo el control del organismo público.
- b) Una obligación presente, surgida a raíz de sucesos pasados, que no se ha reconocido contablemente porque: no es probable que la entidad tenga que satisfacerla, desprendiéndose de recursos que incorporen beneficios económicos; o bien el importe de la obligación no pueda ser medido con la suficiente fiabilidad.

Al respecto, se informa que éste Organismo Público a esta fecha **NO cuenta con Pasivos Contingentes** significativos pendientes de pago, ya que estos se reconocen y se liquidan en el transcurso del ejercicio, en la vigencia del presupuesto.



Dra. Martha Verónica Alcázar Cordero  
Comisionada Estatal



C.P. Fidencio Edgar Díaz Morales  
Jefe de Unidad de Apoyo Administrativo



GOBIERNO CONSTITUCIONAL DEL ESTADO DE CHIAPAS  
COMISIÓN ESTATAL DE CONCILIACIÓN Y ARBITRAJE MÉDICO  
DEL ESTADO DE CHIAPAS  
NOTAS A LOS ESTADOS FINANCIEROS  
DEL 1 DE ENERO AL 31 DE MARZO DE 2026  
(Cifras en Pesos)

## NOTAS A LOS ESTADOS FINANCIEROS

### Introducción

Atendiendo a lo establecido por el artículo 17 de la Ley General de Contabilidad Gubernamental, cada ente público es responsable de su contabilidad, de la operación del sistema y en consecuencia de la información que proporciona para la integración de la Cuenta Pública.

De conformidad al artículo 46, fracción I, inciso g), 47, 48 y 49 de la Ley General de Contabilidad Gubernamental, así como, a la normatividad emitida por el Consejo Nacional de Armonización Contable, a continuación, se presentan las notas a los estados financieros de la **Comisión Estatal de Conciliación y Arbitraje Médico del Estado de Chiapas**, correspondiente al 31 de marzo de 2026, con los siguientes apartados:

- **Notas de Gestión Administrativa,**
- **Notas de Desglose, y**
- **Notas de Memoria (Cuentas de Orden).**

### NOTAS DE GESTIÓN ADMINISTRATIVA

#### 1. Autorización e Historia

##### *a) Fecha de Creación del Ente Público*

La **Comisión Estatal de Conciliación y Arbitraje Médico del Estado de Chiapas**; Mediante el Decreto publicado en el Periódico Oficial No. 054 de fecha 15 de agosto del 2001, se crea la Comisión Estatal de Conciliación y Arbitraje para usuarios y prestadores de servicios relacionado con la salud en el estado de Chiapas.

El 19 de diciembre del año 2003, Mediante Periódico Oficial No. 136, Tomo II se modifica la denominación de la Ley que crea la Comisión Estatal de Conciliación y Arbitraje para usuario y prestadores de servicios relacionado con la salud en el estado de Chiapas a la Comisión Estatal de Conciliación y Arbitraje Médico del Estado de Chiapas.

##### *b) Principales Cambios en su Estructura*

Con la creación de la **Comisión Estatal de Conciliación y Arbitraje Médico del Estado de Chiapas**; también se emitió el reglamento interior de dicho Instituto; el cual muestra la nueva estructura organizacional y las competencias de cada una de sus áreas administrativas. El reglamento interior, fue publicado el 11 de octubre de 2006 en el periódico oficial del Gobierno del Estado N°387, pero la estructura organizacional oficialmente fue autorizada por la Secretaría de Finanzas a partir del 17 de Julio de 2002, mediante dictamen N° SA/DD/112/02, de fecha 17 de Julio del 2002.

En el ejercicio de las atribuciones conferidas con el artículo 31, fracción IV, de la ley orgánica de la administración pública del estado de Chiapas; y a las facultades establecidas en el reglamento interior de la secretaria de la administración artículo 7 fracción IV, artículo 21, fracción III, IV y considerando: que es necesario que la Comisión Estatal de Conciliación y Arbitraje Médico del Estado de Chiapas, cuente con una plantilla de personal adecuada

GOBIERNO CONSTITUCIONAL DEL ESTADO DE CHIAPAS  
COMISIÓN ESTATAL DE CONCILIACIÓN Y ARBITRAJE MÉDICO  
DEL ESTADO DE CHIAPAS  
NOTAS A LOS ESTADOS FINANCIEROS  
DEL 1 DE ENERO AL 31 DE MARZO DE 2026  
(Cifras en Pesos)

Página 2 de 19

Fecha: 20/05/2026

que permita desahogar de manera imparcial los conflictos que se susciten entre los usuarios (pacientes) y los prestadores del servicio médico y así poder solventar de forma eficaz todos los requerimientos que la sociedad reclama a esta comisión. Debido a la lejanía que existe entre esta ciudad capital y los municipios que conforman a nuestro estado, lo que imposibilita a parte de la población a acudir a las instalaciones de la comisión. Con fundamento en las disposiciones legales citadas, la secretaria de administración tiene a bien de expedir el siguiente Dictamen técnico número SA/SUBDAT/DDA/296/2005 de fecha 25 de agosto del 2005. Creación del 01 órgano administrativo y 02 plazas del personal de confianza, Delegación regional Palenque.

## 2. Panorama Económico y Financiero

La situación económica y financiera de la **Comisión Estatal de Conciliación y Arbitraje Médico del Estado de Chiapas** fue aceptable durante el ejercicio; debido a que fueron tomados en cuenta todos los lineamientos y normas emitidos por el Consejo Nacional de Armonización Contable (CONAC), y los recursos ministrados por la Secretaría de Finanzas fueron presupuestados y erogados de manera adecuada tanto presupuestal, contable y financiera.

## 3. Organización y Objeto Social

### a) Objeto Social

La **Comisión Estatal de Conciliación y Arbitraje Médico del Estado de Chiapas**, es responsable de integrar y difundir con oportunidad las acciones y hechos de interés social, económico y político de la gestión gubernamental.

### b) Principal Actividad

- Atención de Quejas Medicas mediante Gestión Inmediata, contribuir a la solución de las controversias entre usuarios y prestadores de servicio médicos, de forma pronta y expedita mediante la gestión inmediata.
- Envío de Quejas Medicas a la Comisión Nacional de Arbitraje Médico, contribuir a la atención de las controversias entre usuarios y prestadores de servicios médicos de carácter Federal, remitiendo la queja a la Comisión Nacional de Arbitraje Médico para la solución correspondiente.
- Atención de Quejas Medicas, Contribuir a la solución de las controversias entre usuario y prestadores de servicios médicos.
- Proporcionar Asesorías al Usuario del Servicio Médico, Informar a los usuarios del servicio medio sobre las formas o procedimientos a seguir ante otra autoridad cuando su problemática no sea competencia del CECAM.
- Platicas de difusión, Dar a conocer tanto a los usuarios como a los prestadores del servicio médico público o privado.
- Recibimos, expedimos, difundimos y cumplimos el reglamento interno y las demás disposiciones que regulen la comisión estatal.

### c) Ejercicio Fiscal

Ejercicio 2026



GOBIERNO CONSTITUCIONAL DEL ESTADO DE CHIAPAS  
COMISIÓN ESTATAL DE CONCILIACIÓN Y ARBITRAJE MÉDICO  
DEL ESTADO DE CHIAPAS  
NOTAS A LOS ESTADOS FINANCIEROS  
DEL 1 DE ENERO AL 31 DE MARZO DE 2026  
(Cifras en Pesos)

**d) Régimen Jurídico**

La Comisión Estatal de Conciliación y Arbitraje Médico del Estado de Chiapas; está registrada ante el Servicio de Administración Tributaria como persona moral con fines no lucrativos, cuya actividad económica es la administración pública estatal en general, y sus obligaciones son las siguientes:

- Presentar declaración y pago provisional o definitivo del Impuesto sobre la Renta (ISR), Impuesto al Valor Agregado (IVA) e Impuesto Especial sobre Producción y Servicios (IEPS) propio o retenido.
- Presentar la declaración anual de entero de retenciones por salarios y asimilados a salarios.
- Presentar declaración informativa múltiple.
- Presentar declaración informativa de operaciones con terceros.

**e) Consideraciones Fiscales del Ente**

La Comisión Estatal de Conciliación y Arbitraje Médico del Estado de Chiapas, se ubica dentro de las personas morales a que se refiere el artículo 95 y 102 de la Ley del Impuesto sobre la Renta (LISR), pero tiene otras obligaciones como:

- Pagos provisionales o definitivos de retenciones de ISSS.
- Aportaciones patronales al INFONAVIT.
- Aportaciones patronales al IMSS.
- 3 % del Impuesto Sobre Nóminas.
- 10 % del ISR por arrendamiento de inmuebles.
- 3 % del Impuesto Sobre Nóminas a prestadores de servicios.

**f) Estructura Organizacional Básica**



caj.

GOBIERNO CONSTITUCIONAL DEL ESTADO DE CHIAPAS  
COMISIÓN ESTATAL DE CONCILIACIÓN Y ARBITRAJE MÉDICO  
DEL ESTADO DE CHIAPAS  
NOTAS A LOS ESTADOS FINANCIEROS  
DEL 1 DE ENERO AL 31 DE MARZO DE 2026  
(Cifras en Pesos)

Página 4 de 19

Fecha: 20/05/2026

***g) Fideicomisos de los cuales es Fideicomitente o Fideicomisario, y Contratos Análogos, incluyendo Mandatos de los cuales es parte***

(No Aplica)

**4. Bases de Preparación de los Estados Financieros**

Para llevar a cabo la preparación de los Estados Financieros del presente ejercicio se consideró lo siguiente:

***a) Si se ha observado la normatividad emitida por el CONAC y las disposiciones legales aplicables.***

Se ha observado las disposiciones legales de la Normatividad emitida por el CONAC y la Ley General de Contabilidad Gubernamental (LGCG), siendo congruente con la armonización contable en la emisión de los estados financieros.

***b) La normatividad aplicada para el reconocimiento, valuación y revelación de los diferentes rubros de la información financiera, así como las bases de medición utilizadas para la elaboración de los estados financieros; por ejemplo: costo histórico, valor de realización, valor razonable, valor de recuperación o cualquier otro método empleado y los criterios de aplicación de los mismos.***

Todas las cuentas que afectan económicamente a la **Comisión Estatal de Conciliación y Arbitraje Médico del Estado de Chiapas**, están cuantificados en términos monetarios y se registran al costo histórico. El costo histórico de las operaciones corresponde al monto erogado para su adquisición conforme a la documentación contable original justificativa y comprobatoria.

***c) Postulados Básicos de Contabilidad Gubernamental (PBCG).***

Las bases de preparación de los estados financieros de la **Comisión Estatal de Conciliación y Arbitraje Médico del Estado de Chiapas**, aplican los postulados básicos siguientes:

- |  |   |
|--|---|
| 1. Sustancia Económica                   | 7. Consolidación de la Información Financiera |
| 2. Entes Públicos                        | 8. Devengo Contable                           |
| 3. Existencia Permanente                 | 9. Valuación                                  |
| 4. Revelación Suficiente                 | 10. Dualidad Económica                        |
| 5. Importancia Relativa                  | 11. Consistencia                              |
| 6. Registro e Integración Presupuestaria |   |





GOBIERNO CONSTITUCIONAL DEL ESTADO DE CHIAPAS  
COMISIÓN ESTATAL DE CONCILIACIÓN Y ARBITRAJE MÉDICO  
DEL ESTADO DE CHIAPAS  
NOTAS A LOS ESTADOS FINANCIEROS  
DEL 1 DE ENERO AL 31 DE MARZO DE 2026  
(Cifras en Pesos)

**d) Normatividad supletoria. En caso de emplear varios grupos de normatividades (normatividades supletorias), deberá realizar la justificación razonable correspondiente, su alineación con los PBCG y a las características cualitativas asociadas descritas en el Marco Conceptual de Contabilidad Gubernamental (MCCG) y sus modificaciones.**

(No Aplica)

**e) Para las Entidades que por primera vez estén implementando la base devengado de acuerdo a la Ley de Contabilidad; deberán revelar las nuevas políticas de reconocimiento, su plan de implementación, revelar los cambios en las políticas, la clasificación y medición de las mismas, así como su impacto en la información financiera, y presentar los últimos estados financieros con la normatividad anteriormente utilizada con las nuevas políticas para fines de comparación en la transición a la base de devengado.**

(No Aplica)

## 5. Políticas de Contabilidad Significativas

(No Aplica)

## 6. Posición en Moneda Extranjera y Protección por Riesgo Cambiario

(No Aplica)

## 7. Reporte Analítico del Activo

En las reglas específicas del Registro y Valoración del Patrimonio emitidas por el Consejo Nacional de Armonización Contable, se definió como vida útil de un activo, al periodo durante el que se espera utilizar el activo, además, se menciona que se considerará que un activo tiene una vida útil indefinida cuando, sobre la base de un análisis de todos los factores relevantes, no exista un límite previsible al periodo a lo largo del cual se espera que el activo genere rendimientos económicos o potencial de servicio, o a la utilización en la producción de bienes y servicios públicos. Con base en estas reglas, los activos de la **Comisión Estatal de Conciliación y Arbitraje Médico del Estado de Chiapas**, sitúa la valoración de sus bienes tangibles aplicando la depreciación, utilizando el procedimiento establecido por el Consejo Nacional de Armonización Contable (CONAC).

Las principales variaciones que presenta el activo del 1 de enero al 31 de marzo de 2026, se integra de la siguiente manera:

- a) La variación negativa por \$ 53,571.37, del rubro efectivo y equivalentes se debe a los movimientos que se realizaron en depósitos y retiros y/o disposiciones en las cuentas Bancos/Dependencias y Otros, así como de la cuenta de Fondos y Afectaciones Específicas, corresponde a las ministraciones recibidas y aplicada en esta cuenta, que fueron los pagos realizados, al periodo que se informa.

GOBIERNO CONSTITUCIONAL DEL ESTADO DE CHIAPAS  
COMISIÓN ESTATAL DE CONCILIACIÓN Y ARBITRAJE MÉDICO  
DEL ESTADO DE CHIAPAS  
NOTAS A LOS ESTADOS FINANCIEROS  
DEL 1 DE ENERO AL 31 DE MARZO DE 2026  
(Cifras en Pesos)

Página 6 de 19

Fecha: 20/05/2026

- b) La variación positiva por \$ 14,636.45, del rubro derechos a recibir efectivo o equivalentes se debe a la cuenta de deudores diversos por cobrar a corto plazo, se deriva de los gastos pendiente de arrendamiento al 31 de marzo de 2026.
- c) La variación negativa por \$ 4,055.07, del rubro derechos a recibir efectivo o equivalentes a largo plazo, se debe a que el importe fue liquidado en su totalidad, al periodo que se informa.

## 8. Fideicomisos, Mandatos y Análogos

La Comisión Estatal de Conciliación y Arbitraje Médico del Estado de Chiapas no tiene Fideicomisos bajo su responsabilidad o donde se haya hecho aportación de recursos alguna.

## 9. Reporte de la Recaudación

(No Aplica)

## 10. Información sobre la Deuda y el Reporte Analítico de la Deuda

(No Aplica)

## 11. Calificaciones Otorgadas

(No Aplica)

## 12. Proceso de Mejora

### a) Principales Políticas de Control Interno

Manual de Procedimientos: Nos indica los procedimientos que debemos seguir de forma ordenada en el desarrollo de las actividades; evitando duplicidad de esfuerzos.

Ley General de Contabilidad Gubernamental (LGCG): Nos establece los criterios generales que rigen la contabilidad gubernamental y la emisión de información financiera, incluyendo la presupuestaria y programática en forma razonable y transparente.

Normatividad Contable: Tiene por objeto efectuar el registro contable de los recursos públicos y la preparación de informes financieros de forma armonizada, que dan transparencia para la interpretación, evaluación, fiscalización y entrega de informes; regulando las operaciones contables.

Normas Presupuestarias: Nos indica cómo se ejecuta el gasto público, administrándolo con eficiencia, eficacia, economía, transparencia y honradez, para rendir cuentas de los recursos públicos, así mismo contribuir a fortalecer la armonización presupuestaria y contable.





GOBIERNO CONSTITUCIONAL DEL ESTADO DE CHIAPAS  
COMISIÓN ESTATAL DE CONCILIACIÓN Y ARBITRAJE MÉDICO  
DEL ESTADO DE CHIAPAS  
NOTAS A LOS ESTADOS FINANCIEROS  
DEL 1 DE ENERO AL 31 DE MARZO DE 2026  
(Cifras en Pesos)

**b) Medidas de Desempeño Financiero, Metas y Alcance**

A través del proceso de armonización contable, se da un cambio trascendental para atender en tiempo y forma el nuevo esquema de la contabilidad gubernamental, logrando resultados en materia de información financiera, transparencia y rendición de cuentas, así como, mantener la liquidez y solvencia económica.

**13. Información por Segmentos**

(No Aplica)

**14. Eventos Posteriores al Cierre**

(No Aplica)

**15. Partes Relacionadas**

"No existen partes relacionadas que pudieran ejercer influencia significativa sobre la toma de decisiones financieras y operativas"

**16. Responsabilidad sobre la Presentación Razonable de la Información Contable**

"Bajo protesta de decir verdad declaramos que los Estados Financieros y sus Notas, son razonablemente correctos y son responsabilidad del emisor"

NOTAS DE DESGLOSE

**NOTAS AL ESTADO DE ACTIVIDADES**

El Estado de Actividades refleja el resultado entre el saldo total de los ingresos captados y el saldo total de los gastos incurridos por la **Comisión Estatal de Conciliación y Arbitraje Médico del Estado de Chiapas**, cuya diferencia positiva o negativa determina el ahorro o desahorro del 1 de enero al 31 de marzo de 2026, sin considerar la inversión física en Bienes Muebles e Inmuebles, Infraestructura y Construcciones en Proceso. De esta forma el resultado durante este periodo refleja un ahorro por \$ 106,026.66.

**Ingresos y Otros Beneficios**

**Participaciones, Aportaciones, Convenios, Incentivos Derivados de la Colaboración Fiscal, Fondos Distintos de Aportaciones, Transferencias, Asignaciones, Subsidios y Subvenciones, y Pensiones y Jubilaciones**

GOBIERNO CONSTITUCIONAL DEL ESTADO DE CHIAPAS  
COMISIÓN ESTATAL DE CONCILIACIÓN Y ARBITRAJE MÉDICO  
DEL ESTADO DE CHIAPAS  
NOTAS A LOS ESTADOS FINANCIEROS  
DEL 1 DE ENERO AL 31 DE MARZO DE 2026  
(Cifras en Pesos)

Página 8 de 19

Fecha: 20/05/2026

Al 31 de marzo de 2026, el 15 % o más de este rubro están integrados por recursos presupuestales radicados a través de transferencias que la Secretaría de Finanzas realiza con base al presupuesto autorizado, para llevar a cabo las actividades de la **Comisión Estatal de Conciliación y Arbitraje Médico del Estado de Chiapas**.

**PARTICIPACIONES, APORTACIONES, CONVENIOS, INCENTIVOS DERIVADOS DE LA COLABORACIÓN FISCAL, FONDOS DISTINTOS DE APORTACIONES, TRANSFERENCIAS, ASIGNACIONES, SUBSIDIOS Y SUBVENCIONES, Y PENSIONES Y JUBILACIONES**

(Cifras en Pesos)

CONCEPTO	NATURALEZA	2026	2025
Transferencias, Asignaciones, Subsidios y Subvenciones, y Pensiones y Jubilaciones	Acreedora	\$ 1,457,773.00	\$ 6,391,381.54
<b>SUMAS</b>		<b>\$ 1,457,773.00</b>	<b>\$ 6,391,381.54</b>

**Otros Ingresos y Beneficios**

El rubro de Otros Ingresos y Beneficios, corresponden a ingresos obtenidos al 31 de marzo de 2026. A continuación, se explican aquellas que en lo individual representan el 15 % o más del total de las mismas, integrado por: Otros Ingresos y Beneficios Varios con un importe de \$ 0.96 por concepto de apertura de las cuentas bancarias y por redondeo de los impuestos.

**OTROS INGRESOS Y BENEFICIOS**

(Cifras en Pesos)

CONCEPTO	NATURALEZA	2026	2025
Otros Ingresos y Beneficios Varios	Acreedora	\$ 0.96	\$ 4.66
<b>SUMAS</b>		<b>\$ 0.96</b>	<b>\$ 4.66</b>

**Gastos y Otras Pérdidas**

**Gastos de Funcionamiento**

Los gastos de funcionamiento lo integran todas las erogaciones realizadas en la operatividad al 31 de marzo de 2026, principalmente en los capítulos 1000 Servicios Personales, 2000 Materiales y Suministros, y 3000 Servicios Generales.

Del total de los Gastos de Funcionamiento, se explican aquellas que en lo individual representan el 15 % o más, de





GOBIERNO CONSTITUCIONAL DEL ESTADO DE CHIAPAS  
COMISIÓN ESTATAL DE CONCILIACIÓN Y ARBITRAJE MÉDICO  
DEL ESTADO DE CHIAPAS  
NOTAS A LOS ESTADOS FINANCIEROS  
DEL 1 DE ENERO AL 31 DE MARZO DE 2026  
(Cifras en Pesos)

la totalidad de las mismas, el cual se integra de la siguiente manera: el importe de \$ 1,046,793.69 correspondiente a pagos de sueldos y salarios del personal que labora en la **Comisión Estatal de Conciliación y Arbitraje Médico del Estado de Chiapas**, \$ 37,574.03 importe del capítulo 2000 Materiales y Suministros, así como, el importe de \$ 267,378.62 del capítulo 3000 Servicios Generales, por concepto de servicios recibidos durante la operatividad, correspondiente al 31 de marzo de 2026.

GASTOS DE FUNCIONAMIENTO  
(Cifras en Pesos)

CONCEPTO	2026	2025
Servicios Personales	\$ 1,046,793.69	\$ 4,648,362.14
Materiales y Suministros	37,574.03	63,339.43
Servicios Generales	267,378.62	1,049,844.34
<b>SUMAS</b>	<b>\$ 1,351,746.34</b>	<b>\$ 5,761,545.91</b>

## NOTAS AL ESTADO DE SITUACIÓN FINANCIERA

El Estado de Situación Financiera muestra la posición financiera de la **Comisión Estatal de Conciliación y Arbitraje Médico del Estado de Chiapas**, valuados y elaborados de acuerdo con los Postulados Básicos de Contabilidad Gubernamental, Normas y Metodología para la Emisión de Información Financiera y Estructura de los Estados Financieros del Ente Público y Característica de sus Notas, emitidos por el Consejo Nacional de Armonización Contable (CONAC), el cual refleja los bienes y derechos que se clasifican en rubros de acuerdo a su disponibilidad de liquidez al igual que sus obligaciones o compromisos, agrupándolas con relación a su exigibilidad.

### ACTIVO

El activo se compone de los fondos, valores, derechos y bienes cuantificados en términos monetarios, los cuales dispone la **Comisión Estatal de Conciliación y Arbitraje Médico del Estado de Chiapas**, para la operatividad y la prestación de servicios públicos, éste se integra como sigue:

#### Circulante

##### *Efectivo y Equivalentes*

El rubro de efectivo y equivalentes al 31 de marzo de 2026, asciende a \$ 1,306,909.79 el cual representa el 100 % del total de activo circulante, se integra por la disponibilidad financiera para cubrir los compromisos de pagos a los diferentes proveedores, así como, pagos de impuestos y otras contribuciones; así también, se encuentran los depósitos otorgados a terceros por el servicio de arrendamiento de instalaciones utilizadas.

#### EFFECTIVO Y EQUIVALENTES

**GOBIERNO CONSTITUCIONAL DEL ESTADO DE CHIAPAS  
COMISIÓN ESTATAL DE CONCILIACIÓN Y ARBITRAJE MÉDICO  
DEL ESTADO DE CHIAPAS  
NOTAS A LOS ESTADOS FINANCIEROS  
DEL 1 DE ENERO AL 31 DE MARZO DE 2026  
(Cifras en Pesos)**

Página 10 de 19

Fecha: 20/05/2026

(Cifras en Pesos)

CONCEPTO	2026	2025
Bancos/Dependencias y Otros	\$ 732,211.60	\$ 666,897.99
Fondos con Afectación Específica	574,697.99	693,583.17
<b>SUMAS</b>	<b>\$ 1,306,909.79</b>	<b>\$ 1,360,481.16</b>

FONDOS CON AFECTACIÓN ESPECÍFICA	2026	2025
Fondo General de Participaciones	\$ 574,697.99	\$ 693,583.17
<b>SUMAS</b>	<b>\$ 574,697.99</b>	<b>\$ 693,583.17</b>

**Derechos a Recibir Efectivo o Equivalentes**

Al 31 de marzo de 2026, el rubro de derechos a recibir efectivo o equivalentes, se compone de los recursos por los gastos a comprobar.

En su totalidad este rubro asciende a \$ 16,317.84 del total del activo circulante.

**DERECHOS A RECIBIR EFECTIVO O EQUIVALENTES**

(Cifras en Pesos)

CONCEPTO	VENCIMIENTO (DÍAS)	2026	2025
Deudores Diversos por Cobrar a Corto Plazo	≤ 365	\$ 16,317.84	\$ 1,681.39
<b>SUMAS</b>		<b>\$ 16,317.84</b>	<b>\$ 1,681.39</b>

DEUDORES DIVERSOS POR COBRAR A CORTO PLAZO	VENCIMIENTO (DÍAS)	2026	2025
Gastos a Comprobar	≤ 365	\$ 16,317.84	\$ 1,681.39
<b>SUMAS</b>		<b>\$ 16,317.84</b>	<b>\$ 1,681.39</b>

**Bienes Muebles**

Este rubro representa los bienes muebles que son propiedad de la **Comisión Estatal de Conciliación y Arbitraje Médico del Estado de Chiapas**, como son: Mobiliario y Equipo de Administración, que aún se encuentran en buenas condiciones y que son básicos para la operatividad del mismo; los cuales fueron adquiridos con recursos presupuestales en el periodo que se informa, así como, en ejercicios anteriores.

Al 31 de marzo de 2026, este rubro asciende a \$ 102,882.58 y representa el 37.1 mayor del activo no circulante.



GOBIERNO CONSTITUCIONAL DEL ESTADO DE CHIAPAS  
COMISIÓN ESTATAL DE CONCILIACIÓN Y ARBITRAJE MÉDICO  
DEL ESTADO DE CHIAPAS  
NOTAS A LOS ESTADOS FINANCIEROS  
DEL 1 DE ENERO AL 31 DE MARZO DE 2026  
(Cifras en Pesos)

Página 11 de 19

Fecha: 20/05/2026

**BIENES MUEBLES**  
(Cifras en Pesos)

CONCEPTO	2026	2025
Mobiliario y Equipo de Administración	\$ 102,882.58	\$ 102,882.58
<b>SUMAS</b>	<b>\$ 102,882.58</b>	<b>\$ 102,882.58</b>

**Depreciación, Deterioro y Amortización Acumulada de Bienes**

Este rubro representa la depreciación aplicada a los bienes tangibles que son propiedad de **Comisión Estatal de Conciliación y Arbitraje del Estado de Chiapas**, utilizando el procedimiento establecido por el Consejo Nacional de Armonización Contable (CONAC), aplicados en el ejercicio 2026.

Al periodo que se informa, este rubro presenta una cifra negativa de \$ 102,882.58, el cual refleja una disminución del 37.1 del activo no circulante.

**DEPRECIACION, DETERIORO Y AMORTIZACION ACUMULADA BIENES**  
(Cifras en Pesos)

CONCEPTO	2026	2025
Depreciación acumulada de bienes muebles	\$ (102,882.58)	\$ (102,882.58)
<b>SUMAS</b>	<b>\$ (102,882.58)</b>	<b>\$ (102,882.58)</b>

DEPRECIACIÓN ACUMULADA DE BIENES MUEBLES	MONTO DEL BIEN	DEPRECIACIÓN DEL EJERCICIO	DEPRECIACIÓN ACUMULADA	TASA APLICADA
Mobiliario y Equipo de Administración	\$ 102,882.58	\$ 0.00	\$ (102,882.58)	100 %
<b>SUMAS</b>	<b>\$ 102,882.58</b>	<b>\$ 0.00</b>	<b>\$ (102,882.58)</b>	

**PASIVO**

Es el conjunto de cuentas que permite el registro de las obligaciones contraídas por la **Comisión Estatal de Conciliación y Arbitraje Médico del Estado de Chiapas**, para el desarrollo de sus funciones y la prestación de los servicios públicos. Al 31 de marzo de 2026, los estados financieros reflejan principalmente pasivo circulante o corto plazo, es decir, aquellas obligaciones en que la exigibilidad de pago es menor a un año, así también, pasivo no circulante o largo plazo que representa las obligaciones con vencimiento posterior a un año.



GOBIERNO CONSTITUCIONAL DEL ESTADO DE CHIAPAS  
COMISIÓN ESTATAL DE CONCILIACIÓN Y ARBITRAJE MÉDICO  
DEL ESTADO DE CHIAPAS  
NOTAS A LOS ESTADOS FINANCIEROS  
DEL 1 DE ENERO AL 31 DE MARZO DE 2026  
(Cifras en Pesos)

Página 12 de 19

Fecha: 20/05/2026

## Circulante

### Cuentas por Pagar a Corto Plazo

Al 31 de marzo de 2026, este rubro asciende a \$ 60,787.38, el cual representa el 100 % del total del pasivo circulante, se integra principalmente por las aportaciones patronales al IMSS, INFONAVIT y 3 % del Impuesto Sobre Nóminas. Así mismo, por los compromisos contraídos por la adquisición de bienes de consumo e inventariables, y por la contratación de servicios con proveedores que se integra por el concepto de impuestos y derechos, necesarios para el funcionamiento del ente público, las cuales se encuentran pendiente de pago.

Además, se integra por las retenciones y contribuciones a favor de terceros como son: I.S.R. por Sueldos y Salarios, 10 % del I.S.R. por Arrendamiento, I.V.A, Cuota IMSS y Crédito Vivienda INFONAVIT, los cuales se encuentran pendientes de enterar.

También, se encuentran registrados los rendimientos bancarios, mismas que se encuentran pendientes de regularizar, para ello se está llevando a cabo las gestiones correspondientes ante la Secretaría de Finanzas para dicha regularización.

### CUENTAS POR PAGAR A CORTO PLAZO

(Cifras en Pesos)

CONCEPTO	VENCIMIENTO (DÍAS)	2026	2025
Servicios Personales por Pagar a Corto Plazo	≤ 365	\$ 0.00	\$ 74,801.48
Proveedores por Pagar a Corto Plazo	≤ 365	3,514.00	6,910.00
Retenciones y Contribuciones por Pagar a Corto Plazo	≤ 365	56,669.68	127,862.11
Otras Cuentas por Pagar a Corto Plazo	≤ 365	603.70	231.05
	<b>SUMAS</b>	<b>\$ 60,787.38</b>	<b>\$ 209,804.64</b>

## No Circulante

### Pasivos Diferidos a Largo Plazo

El saldo de este rubro al 31 de marzo de 2026 es de \$ 89,296.69, y representa el 100 % del total del pasivo no circulante, el cual se integra por el registro de prestaciones salariales del personal de la **Comisión Estatal de Conciliación y Arbitraje Médico del Estado de Chiapas** como son: IVA, ISR por sueldos y salarios y las aportaciones patronales al IMSS, INFONAVIT, así como rendimientos bancarios pendientes de regularizar.



GOBIERNO CONSTITUCIONAL DEL ESTADO DE CHIAPAS  
COMISIÓN ESTATAL DE CONCILIACIÓN Y ARBITRAJE MÉDICO  
DEL ESTADO DE CHIAPAS  
NOTAS A LOS ESTADOS FINANCIEROS  
DEL 1 DE ENERO AL 31 DE MARZO DE 2026  
(Cifras en Pesos)

Página 13 de 19

Fecha: 20/05/2026

PASIVOS DIFERIDOS A LARGO PLAZO  
(Cifras en Pesos)

CONCEPTO	VENCIMIENTO (DÍAS)	2026	2025
Otros Pasivos Diferidos a Largo Plazo	> 365	\$ 89,296.89	\$ 89,296.89
<b>SUMAS</b>		<b>\$ 89,296.89</b>	<b>\$ 89,296.89</b>

## NOTAS AL ESTADO DE VARIACIÓN EN LA HACIENDA PÚBLICA

La Hacienda Pública representa el importe de los bienes y derechos que son propiedad de la **Comisión Estatal de Conciliación y Arbitraje Médico del Estado de Chiapas**, dicho importe es modificado principalmente por el resultado positivo obtenido al 31 de marzo de 2026, el cual asciende a \$ 106,026.66.

El Estado de Variación en la Hacienda Pública muestra las modificaciones o cambios realizados en la Hacienda Pública, dichas variaciones son afectadas por el resultado derivado del registro de operaciones de ejercicios anteriores por traspaso, así como redondeos y pagos en demasía a la fecha que se informa, la Hacienda Pública refleja un saldo de \$ 1,173,143.56.

Así también, es modificado por el aumento o disminución al patrimonio, derivado del registro de movimientos realizados durante el periodo que se informa. A la fecha que se informa la modificación neta positiva al patrimonio es de \$ 106,027.27.

HACIENDA PÚBLICA/PATRIMONIO  
(Cifras en Pesos)

CONCEPTO	2026	2025
Patrimonio Generado	\$ 1,173,143.56	\$ 1,067,116.29
<b>SUMAS</b>	<b>\$ 1,173,143.56</b>	<b>\$ 1,067,166.29</b>

### Patrimonio Generado

#### Resultado del Ejercicio (Ahorro/Desahorro)

El resultado positivo obtenido al periodo que se informa asciende a \$ 106,026.66 y representa las adquisiciones de bienes muebles e inmuebles consideradas como inversión, así como, la disponibilidad financiera para cubrir gastos de operación y/o inversión.



GOBIERNO CONSTITUCIONAL DEL ESTADO DE CHIAPAS  
COMISIÓN ESTATAL DE CONCILIACIÓN Y ARBITRAJE MÉDICO  
DEL ESTADO DE CHIAPAS  
NOTAS A LOS ESTADOS FINANCIEROS  
DEL 1 DE ENERO AL 31 DE MARZO DE 2026  
(Cifras en Pesos)

Página 14 de 19

Fecha: 20/05/2026

RESULTADO DEL EJERCICIO (AHORRO/DESAHORRO)  
(Cifras en Pesos)

CONCEPTO	PROCEDENCIA	2026	2025
Resultado del Ejercicio (Ahorro/Desahorro)	Ingresos y Otros Beneficios menos Gastos y Otras Pérdidas	\$ 106,026.66	\$ 415,833.39
<b>SUMAS</b>		<b>\$ 106,026.66</b>	<b>\$ 415,833.39</b>

**Resultado de Ejercicios Anteriores**

Este rubro se integra principalmente por saldos de años anteriores, así como, por el traspaso del resultado del ejercicio anterior, efectuado al inicio del presente ejercicio; también se incluyen, aquellos movimientos realizados en el periodo que se informa por concepto de: reintegros de años anteriores, depuración de saldos y pérdidas por redondeo y demás.

RESULTADOS DE EJERCICIOS ANTERIORES  
(Cifras en Pesos)

CONCEPTO	PROCEDENCIA	2026	2025
Resultados de Ejercicios Anteriores	Traspaso de Saldos, Transferencias, Reintegros, Depuración Contable y Pérdidas.	1,067,116.90	\$ 651,282.90
<b>SUMAS</b>		<b>\$ 1,067,116.90</b>	<b>\$ 651,282.90</b>

**NOTAS AL ESTADO DE FLUJOS DE EFECTIVO**

El Estado de Flujos de Efectivo, muestra los flujos de efectivo de la **Comisión Estatal de Conciliación y Arbitraje Médico del Estado de Chiapas**, conformado por los elementos básicos: origen y aplicación de los recursos.

**Flujo de Efectivo de las Actividades de Operación**

Durante el periodo que se informa, los orígenes de actividades de operación cobrados fueron por la cantidad de \$ 1,457,773.00, Las aplicaciones de actividades de operación pagadas por el periodo comprendido del 1 de enero al 31 de marzo de 2025, asciende a \$ 1,351,746.34, el cual refleja un flujo neto positivo por actividades de operación por un importe de \$ 106,026.66.

**Flujo de Efectivo de las Actividades de Inversión**

Durante el periodo que se informa, los orígenes de actividades de inversión cobrados fueron por la cantidad de \$ 419,889.07, Las aplicaciones de actividades de inversión pagadas por el periodo comprendido del 1 de enero al 31 de marzo de 2026, asciende a \$ 430,469.84, el cual refleja un flujo a la baja por actividades de inversión por un importe de \$ 10,580.77.



GOBIERNO CONSTITUCIONAL DEL ESTADO DE CHIAPAS  
COMISIÓN ESTATAL DE CONCILIACIÓN Y ARBITRAJE MÉDICO  
DEL ESTADO DE CHIAPAS  
NOTAS A LOS ESTADOS FINANCIEROS  
DEL 1 DE ENERO AL 31 DE MARZO DE 2026  
(Cifras en Pesos)

Página 15 de 19

Fecha: 20/05/2026

**Flujo de Efectivo de las Actividades de Financiamiento**

Durante el periodo que se informa, los orígenes de actividades de financiamiento cobrados fueron por la cantidad de \$ 372.65. Las aplicaciones de actividades de financiamiento pagadas por el periodo comprendido del 1 de enero al 31 de marzo de 2026, asciende a \$ 149,389.91, el cual refleja un flujo neto negativo por actividades de financiamiento por un importe de \$ 149,017.26

**Incremento/Disminución Neta en el Efectivo y Equivalentes al Efectivo**

La disminución neta en el efectivo y equivalentes al 31 de marzo de 2026 tiene un saldo negativo de \$ 53,571.37.

**Efectivo y Equivalentes al Efectivo al Final del Ejercicio**

Las cifras del efectivo y equivalentes al efectivo, al final del ejercicio que figuran en la última parte del Estado de Flujos de Efectivo, es el siguiente:

**EFFECTIVO Y EQUIVALENTES AL EFFECTIVO AL FINAL DEL EJERCICIO**  
(Cifras en Pesos)

CONCEPTO	2026	2025
Efectivo y Equivalentes al Efectivo al Final del Ejercicio	\$ 1,306,909.79	\$ 1,360,481.16

**Efectivo y Equivalentes**

El análisis de los saldos inicial y final del efectivo y equivalentes al efectivo, al final del ejercicio del estado de flujos de efectivo, respecto a la composición del rubro de efectivo y equivalentes es como sigue:

**EFFECTIVO Y EQUIVALENTES**  
(Cifras en Pesos)

CONCEPTO	2026	2025
Bancos/Dependencias y Otros	\$ 732,211.80	\$ 666,897.99
Fondos con Afectación Específica	574,697.99	693,583.17
<b>TOTAL</b>	<b>\$ 1,306,909.79</b>	<b>\$ 1,360,481.16</b>



GOBIERNO CONSTITUCIONAL DEL ESTADO DE CHIAPAS  
COMISIÓN ESTATAL DE CONCILIACIÓN Y ARBITRAJE MÉDICO  
DEL ESTADO DE CHIAPAS  
NOTAS A LOS ESTADOS FINANCIEROS  
DEL 1 DE ENERO AL 31 DE MARZO DE 2026  
(Cifras en Pesos)

Página 16 de 19

Fecha: 20/05/2026

**Adquisiciones de las Actividades de Inversión efectivamente pagadas**

Al 31 de marzo de 2026, se realizaron adquisiciones de las Actividades de Inversión efectivamente pagadas, respecto del apartado de aplicación, mismas que a continuación se describen:

**ADQUISICIONES DE ACTIVIDADES DE INVERSIÓN EFECTIVAMENTE PAGADAS**

(Cifras en Pesos)

CONCEPTO	2026	2025
Bienes Inmuebles, Infraestructura y Construcciones en Proceso	\$ 0.00	\$ 0.00
Bienes Muebles	0.00	0.00
Otras Inversiones	430,469.84	386,195.79
<b>TOTAL</b>	<b>\$ 430,469.84</b>	<b>\$ 386,195.79</b>

**Conciliación de Flujos de Efectivo Netos**

A continuación, se presenta la Conciliación de los Flujos de Efectivo Netos de las Actividades de Operación y saldos de Resultado del Ejercicio (Ahorro/Desahorro):

**CONCILIACIÓN DE FLUJOS DE EFECTIVO NETOS**

(Cifras en Pesos)

CONCEPTO	2026	2025
Resultado del Ejercicio Ahorro/Desahorro	\$ 106,026.66	\$ 415,833.39
Movimientos de partidas (o rubros) que no afectan al efectivo	0	0
Disminución de Inventarios	0	0
<b>Flujos de Efectivo Netos de las Actividades de Operación</b>	<b>\$ 106,026.66</b>	<b>\$ 415,833.39</b>



GOBIERNO CONSTITUCIONAL DEL ESTADO DE CHIAPAS  
COMISIÓN ESTATAL DE CONCILIACIÓN Y ARBITRAJE MÉDICO  
DEL ESTADO DE CHIAPAS  
NOTAS A LOS ESTADOS FINANCIEROS  
DEL 1 DE ENERO AL 31 DE MARZO DE 2026  
(Cifras en Pesos)

Página 17 de 19

Fecha: 20/05/2026

**CONCILIACIÓN ENTRE LOS INGRESOS PRESUPUESTARIOS Y CONTABLES,  
ASÍ COMO ENTRE LOS EGRESOS PRESUPUESTARIOS Y LOS GASTOS CONTABLES**

De conformidad a lo dispuesto por el "Acuerdo por el que se emite el formato de conciliación entre los ingresos presupuestarios y contables, así como entre los egresos presupuestarios y los gastos contables" y sus modificaciones, dictado por el Consejo Nacional de Armonización Contable, a continuación, se presenta la conciliación contable-presupuestaria, correspondiente del 1 de enero al 31 de marzo de 2026:

COMISIÓN ESTATAL DE CONCILIACIÓN Y ARBITRAJE MÉDICO DEL ESTADO DE CHIAPAS  
CONCILIACIÓN ENTRE LOS INGRESOS PRESUPUESTARIOS Y CONTABLES  
DEL 1 DE ENERO AL 31 DE MARZO DE 2026  
(Cifras en Pesos)

CONCEPTO	2026
<b>1. Total de Ingresos Presupuestarios</b>	<b>\$ 1,457,772.04</b>
<b>2. Más Ingresos Contables No Presupuestarios</b>	<b>0.96</b>
2.1 Ingresos Financieros	0
2.2 Incremento por Variación de Inventarios	0
2.3 Disminución del Exceso de Estimaciones por Pérdida o Deterioro u Obsolescencia	0
2.4 Disminución del Exceso de Provisiones	0
2.5 Otros Ingresos y Beneficios Varios	0.96
2.6 Otros Ingresos Contables No Presupuestarios	0
<b>3. Menos Ingresos Presupuestarios No Contables</b>	<b>0</b>
3.1 Aprovechamientos Patrimoniales	0
3.2 Ingresos Derivados de Financiamientos	0
3.3 Otros Ingresos Presupuestarios No Contables	0
<b>4. Total de Ingresos Contables</b>	<b>\$ 1,457,773.00</b>





GOBIERNO CONSTITUCIONAL DEL ESTADO DE CHIAPAS  
COMISIÓN ESTATAL DE CONCILIACIÓN Y ARBITRAJE MÉDICO  
DEL ESTADO DE CHIAPAS  
NOTAS A LOS ESTADOS FINANCIEROS  
DEL 1 DE ENERO AL 31 DE MARZO DE 2026  
(Cifras en Pesos)

COMISIÓN ESTATAL DE CONCILIACIÓN Y ARBITRAJE MÉDICO DEL ESTADO DE CHIAPAS  
CONCILIACIÓN ENTRE LOS EGRESOS PRESUPUESTARIOS Y LOS GASTOS CONTABLES  
DEL 1 DE ENERO AL 31 DE MARZO DE 2026  
(Cifras en Pesos)

CONCEPTO	2025
<b>1. Total de Egresos Presupuestarios</b>	<b>\$ 1,351,746.34</b>
<b>2. Menos Egresos Presupuestarios No Contables</b>	<b>0</b>
2.1 Materias Primas y Materiales de Producción y Comercialización	0
2.2 Materiales y Suministros	0
2.3 Mobiliario y Equipo de Administración	0
2.4 Mobiliario y Equipo Educativo y Recreativo	0
2.5 Equipo e Instrumental Médico y de Laboratorio	0
2.6 Vehículos y Equipo de Transporte	0
2.7 Equipo de Defensa y Seguridad	0
2.8 Maquinaria, Otros Equipos y Herramientas	0
2.9 Activos Biológicos	0
2.10 Bienes Inmuebles	0
2.11 Activos Intangibles	0
2.12 Obra Pública en Bienes de Dominio Público	0
2.13 Obra Pública en Bienes Propios	0
2.14 Acciones y Participaciones de Capital	0
2.15 Compra de Títulos y Valores	0
2.16 Concesión de Préstamos	0
2.17 Inversiones en Fideicomisos, Mandatos y Otros Análogos	0
2.18 Provisiones para Contingencias y Otras Erogaciones Especiales	0
2.19 Amortización de la Deuda Pública	0
2.20 Adeudos de Ejercicios Fiscales Anteriores (ADEFAS)	0
2.21 Otros Egresos Presupuestarios No Contables	0
<b>3. Más Gastos Contables No Presupuestarios</b>	<b>0</b>
3.1 Estimaciones, Depreciaciones, Deterioros, Obsolescencia y Amortizaciones	0
3.2 Provisiones	0
3.3 Disminución de Inventarios	0
3.4 Otros Gastos	0
3.5 Inversión Pública no Capitalizable	0
3.6 Materiales y Suministros (consumos)	0
3.7 Otros Gastos Contables No Presupuestarios	0
<b>4. Total de Gastos Contables</b>	<b>\$ 1,351,746.34</b>

GOBIERNO CONSTITUCIONAL DEL ESTADO DE CHIAPAS  
COMISIÓN ESTATAL DE CONCILIACIÓN Y ARBITRAJE MÉDICO  
DEL ESTADO DE CHIAPAS  
NOTAS A LOS ESTADOS FINANCIEROS  
DEL 1 DE ENERO AL 31 DE MARZO DE 2026  
(Cifras en Pesos)

Página 19 de 19

Fecha: 20/05/2026

NOTAS DE MEMORIA (CUENTAS DE ORDEN)

Las Notas de Memoria contienen información sobre las cuentas de orden tanto contables como presupuestarias que se utilizan para registrar los movimientos de valores que no afecten o modifiquen el Estado de Situación Financiera de la **Comisión Estatal de Conciliación y Arbitraje Médico del Estado de Chiapas**, sin embargo, su incorporación en libros es necesaria con fines de recordatorio, de control y en general sobre los aspectos administrativos, o bien, para consignar sus derechos o responsabilidades contingentes que puedan, o no, presentarse en el futuro.

Al 31 de marzo de 2026, las cuentas que se manejan para efectos de estas Notas son las siguientes:

**Cuentas de Orden Contables**

Al 31 de marzo de 2026, las cuentas de orden contables no presentan saldos.

**Cuentas de Orden Presupuestario**

Los saldos de los rubros de las cuentas de orden presupuestarias de ingresos de la **Comisión Estatal de Conciliación y Arbitraje Médico del Estado de Chiapas**. (No Aplica)

**Cuentas de Egresos**

Los saldos de los rubros de las cuentas de orden presupuestarias de egresos de la **Comisión Estatal de Conciliación y Arbitraje Médico del Estado de Chiapas**, registrados del 1 de enero al 31 de marzo de 2026, son las siguientes:

CUENTAS DE ORDEN PRESUPUESTARIAS DE EGRESOS

(Cifras en Pesos)

CONCEPTO	2025
Presupuesto de Egresos Aprobado	6,881,377.39
Presupuesto de Egresos por Ejercer	5,598,654.13
Modificaciones al Presupuesto de Egresos Aprobado	69,023.18
Presupuesto de Egresos Comprometido	1,391,924.42
Presupuesto de Egresos Devengado	1,384,416.17
Presupuesto de Egresos Ejercido	1,329,058.91
Presupuesto de Egresos Pagado	1,313,129.12

  
Dra. Martha Verónica Alcázar Cordero

Comisionada Estatal

  
C.P. Fidencio Edgar Díaz Morales

Jefe de Unidad de Apoyo Administrativo

"Bajo protesta de decir verdad declaramos que los Estados Financieros y sus Notas, son razonablemente correctos y son responsabilidad del emisor"

GOBIERNO CONSTITUCIONAL DEL ESTADO DE CHIAPAS  
COMISIÓN ESTATAL DE CONCILIACIÓN Y ARBITRAJE MÉDICO DEL  
ESTADO DE CHIAPAS  
SISTEMA CONTABLE 2026

RELACIÓN DE ESQUEMAS BURSÁTILES Y COBERTURAS FINANCIERAS  
DEL 1o. DE ENERO AL 31 DE MARZO DE 2026

(Cifras en Pesos)

Página 1 de 1  
Fecha: 20/05/2026

UNIDAD DE MEDIDA	SALDO AL 31 DE DICIEMBRE DE 2025	MOVIMIENTOS 2026		SALDO AL 31 DE MARZO DE 2026
		INCREMENTOS	AMORTIZACION	
UDI's *	0.00	0.00	0.00	0.00
Pesos	0.00	0.00	0.00	0.00
<b>Total</b>	0.00	0.00	0.00	0.00

**NO APLICA**





GOBIERNO CONSTITUCIONAL DEL ESTADO DE CHIAPAS  
COMISIÓN ESTATAL DE CONCILIACIÓN Y ARBITRAJE MÉDICO DEL ESTADO  
DE CHIAPAS


SISTEMA CONTABLE 2026  
RELACIÓN DE BIENES MUEBLES QUE COMPONEN SU PATRIMONIO  
Cuenta Pública al 31 de marzo de 2026


Página 1 de 1

Hora: 09:30:56p. m.

Fecha: 20/05/2026

Código	Descripción del Bien	Valor en Libros
1241	Mobiliario y Equipo de Administración	102,882.58
1241 521350111A1X001-0015	Computadora IMAC	28,664.62
1241 521350111A1X001-0015	Computadora Lenovo	11,840.11
1241 521350111A1X001-0015	Computadora Lenovo	11,840.11
1241 521350111A1X001-0015	Computadora Lenovo	10,356.62
1241 521350111A1X001-0015	Computadora Dell	16,199.57
1241 521350111A1X001-0015	Computadora Dell	16,199.57
1241 521350111A1X001-0015	Televisión Sony Led 32"	7,781.98

  
Dra. Martha Verónica Alcázar Cordero  
Comisionada Estatal

  
C.P. Fidencio Edgar Díaz Morales  
Jefe de Unidad de Apoyo Administrativo

"Bajo protesta de decir verdad declaramos que los Estados Financieros y sus notas, son razonablemente correctos y son responsabilidad del emisor".



GOBIERNO CONSTITUCIONAL DEL ESTADO DE CHIAPAS  
COMISIÓN ESTATAL DE CONCILIACIÓN Y ARBITRAJE MÉDICO DEL ESTADO DE CHIAPAS

SISTEMA CONTABLE 2026  
RELACIÓN DE BIENES INMUEBLES QUE COMPONEN SU PATRIMONIO  
Cuenta Pública al 31 de marzo de 2026


Página 1 de 1


Hora: 09:33:08p. m.

Fecha: 20/05/2026

Código	Descripción del Bien	Valor en Libros
--------	----------------------	-----------------

No presenta saldos a la fecha

  
Dra. Martha Verónica Alcázar Cordero  
Comisionada Estatal

  
C.P. Fidencio Edgar Díaz Morales  
Jefe de Unidad de Apoyo Administrativo

"Bajo protesta de decir verdad declaramos que los Estados Financieros y sus notas, son razonablemente correctos y son responsabilidad del emisor".




GOBIERNO CONSTITUCIONAL DEL ESTADO DE CHIAPAS  
COMISIÓN ESTATAL DE CONCILIACIÓN Y ARBITRAJE MÉDICO DEL ESTADO  
DE CHIAPAS


SISTEMA CONTABLE 2026  
RELACIÓN DE ACTIVOS INTANGIBLES QUE COMPONEN SU PATRIMONIO  
Cuenta Pública al 31 de marzo de 2026

Página 1 de 1  
Hora: 09:35:04p. m.  
Fecha: 20/05/2026

Código	Descripción del Bien	Valor en Libros
--------	----------------------	-----------------

No presenta saldos a la fecha

  
Dra. Martha Verónica Alcázar Cordero  
Comisionada Estatal

  
C.P. Fidencio Edgar Díaz Morales  
Jefe de Unidad de Apoyo Administrativo

"Bajo protesta de decir verdad declaramos que los Estados Financieros y sus notas, son razonablemente correctos y son responsabilidad del emisor".

---


# FORMATOS LDF


---

Concepto	31 de marzo de 2026	31 de diciembre de 2025	Concepto	31 de marzo de 2026	31 de diciembre de 2025
<b>ACTIVO</b>			<b>PASIVO</b>		
<b>Activo Circulante</b>			<b>Pasivo Circulante</b>		
<b>Efectivo y Equivalentes</b>	1,306,909.79	1,360,481.16	<b>Cuentas por Pagar a Corto Plazo</b>	60,787.38	209,804.64
Efectivo			Servicios Personales por Pagar a Corto Plazo		74,801.48
Bancos/Tesorería			Proveedores por Pagar a Corto Plazo	3,514.00	6,910.00
Bancos/Dependencias y Otros	732,211.80	666,897.99	Contratistas por Obras Públicas por Pagar a Corto Plazo		
Inversiones Temporales (Hasta 3 Meses)			Participaciones y Aportaciones por Pagar a Corto Plazo		
Fondos con Afección Específica	574,697.99	693,583.17	Transferencias Otorgadas por Pagar a Corto Plazo		
Depósitos de Fondos de Terceros en Garantía y/o Administración			Intereses, Comisiones y Otros Gastos de la Deuda Pública por Pagar a Corto Plazo		
Otros Efectivos y Equivalentes			Retenciones y Contribuciones por Pagar a Corto Plazo	56,669.68	127,862.11
<b>Derechos a Recibir Efectivo o Equivalentes</b>	16,317.84	1,681.39	Devoluciones de la Ley de Ingresos por Pagar a Corto Plazo		
Inversiones Financieras de Corto Plazo			Otras Cuentas por Pagar a Corto Plazo	603.70	231.05
Cuentas por Cobrar a Corto Plazo			<b>Documentos por Pagar a Corto Plazo</b>	0.00	0.00
Deudores Diversos por Cobrar a Corto Plazo	16,317.84	1,681.39	Documentos Comerciales por Pagar a Corto Plazo		
Ingresos por Recuperar a Corto Plazo			Documentos con Contratistas por Obras Públicas por Pagar a Corto Plazo		
Deudores por Anticipos de la Tesorería a Corto Plazo			Otros Documentos por Pagar a Corto Plazo		
Préstamos Otorgados a Corto Plazo			<b>Porción a Corto Plazo de la Deuda Pública a Largo Plazo</b>	0.00	0.00
Otros Derechos a Recibir Efectivo o Equivalentes a Corto Plazo			Porción a Corto Plazo de la Deuda Pública		
<b>Derechos a Recibir Bienes o Servicios</b>	0.00	0.00	Porción a Corto Plazo de Arrendamiento Financiero		
Anticipos a Proveedores por Adquisición de Bienes y Prestación de Servicios a Corto Plazo			<b>Títulos y Valores a Corto Plazo</b>	0.00	0.00
Anticipos a Proveedores por Adquisición de Bienes Inmuebles y Muebles a Corto Plazo			<b>Pasivos Diferidos a Corto Plazo</b>	0.00	0.00
Anticipos a Proveedores por Adquisición de Bienes Intangibles a Corto Plazo			Ingresos Cobrados por Adelantado a Corto Plazo		
Anticipos a Contratistas por Obras Públicas a Corto Plazo			Intereses Cobrados por Adelantado a Corto Plazo		
Otros Derechos a Recibir Bienes o Servicios a Corto Plazo			Otros Pasivos Diferidos a Corto Plazo		
<b>Inventarios</b>	0.00	0.00	<b>Fondos y Bienes de Terceros en Garantía y/o Administración a Corto Plazo</b>	0.00	0.00
Inventario de Mercancías para Venta			Fondos en Garantía a Corto Plazo		
Inventario de Mercancías Terminadas			Fondos en Administración a Corto Plazo		
Inventario de Mercancías en Proceso de Elaboración			Fondos Contingentes a Corto Plazo		
Inventario de Materias Primas, Materiales y Suministros para Producción			Fondos de Fideicomisos, Mandatos y Contratos Análogos a Corto Plazo		
Bienes en Tránsito			Otros Fondos de Terceros en Garantía y/o Administración a Corto Plazo		
<b>Almacenes</b>	0.00	0.00	Valores y Bienes en Garantía a Corto Plazo		
<b>Estimación por Pérdida o Deterioro de Activos Circulantes</b>	0.00	0.00	<b>Provisiones a Corto Plazo</b>	0.00	0.00
Estimaciones para Cuentas Incobrables por Derechos a Recibir Efectivo o Equivalentes			Provisión para Demandas y Juicios a Corto Plazo		
Estimación por Deterioro de Inventarios			Provisión para Contingencias a Corto Plazo		
<b>Otros Activos Circulantes</b>	0.00	0.00	Otras Provisiones a Corto Plazo		
Valores en Garantía			<b>Otros Pasivos a Corto Plazo</b>	0.00	0.00
Bienes en Garantía (excluye depósitos de fondos)			Ingresos por Clasificar		
Bienes Derivados de Embargos, Decomisos, Aseguramientos y Dación en Pago			Recaudación por Participar		
Adquisición con Fondos de Terceros			Otros Pasivos Circulantes		
<b>Total de Activos Circulantes</b>	1,323,227.63	1,362,162.55	<b>Total de Pasivos Circulantes</b>	60,787.38	209,804.64
<b>Activo No Circulante</b>			<b>Pasivo No Circulante</b>		
<b>Inversiones Financieras a Largo Plazo</b>			<b>Cuentas por Pagar a Largo Plazo</b>		
Derechos a Recibir Efectivo o Equivalentes a Largo Plazo		4,055.07	Documentos por Pagar a Largo Plazo		
Bienes Inmuebles, Infraestructura y Construcciones en Proceso			<b>Deuda Pública a Largo Plazo</b>		
Bienes Muebles	102,882.58	102,882.58	<b>Pasivos Diferidos a Largo Plazo</b>	89,296.69	89,296.69
<b>Activos Intangibles</b>			Fondos y Bienes de Terceros en Garantía y/o Administración a Largo Plazo		
Depreciación, Deterioro y Amortización Acumulada de Bienes	(102,882.58)	(102,882.58)	<b>Provisiones a Largo Plazo</b>		
<b>Activos Diferidos</b>			<b>Total de Pasivos No Circulantes</b>	89,296.69	89,296.69
Estimación por Pérdida o Deterioro de Activos no Circulantes			<b>Total del Pasivo</b>	150,084.07	299,101.33
Otros Activos no Circulantes			<b>HACIENDA PÚBLICA / PATRIMONIO</b>		
			<b>Hacienda Pública/Patrimonio Contribuido</b>	0.00	0.00
			Aportaciones		
			Donaciones de Capital		
			Actualización de la Hacienda Pública/Patrimonio		
			<b>Hacienda Pública/Patrimonio Generado</b>	1,173,143.56	1,067,116.29
			Resultados del Ejercicio (Ahorro/Desahorro)	106,026.66	415,833.39
			Resultados de Ejercicios Anteriores	1,067,116.90	651,282.90
			Revalúos		
			Reservas		
			Rectificaciones de Resultados de Ejercicios Anteriores		
			<b>Exceso o Insuficiencia en la Actualización de la Hacienda Pública/Patrimonio</b>	0.00	0.00
			Resultado por Posición Monetaria		
			Resultado por Tenencia de Activos no Monetarios		

SISTEMA CONTABLE 2026  
 ESTADO DE SITUACIÓN FINANCIERA DETALLADO - LDF 1  
 AL 31 DE DICIEMBRE DEL 2025 Y 31 DE MARZO DEL 2026  
 (PESOS)

Concepto	31 de marzo de 2026	31 de diciembre de 2025	Concepto	31 de marzo de 2026	31 de diciembre de 2025
Total de Activos No Circulantes	0.00	4,055.07	Total Hacienda Pública/Patrimonio	1,173,143.56	1,067,116.29
Total del Activo	1,323,227.63	1,366,217.62	Total del Pasivo y Hacienda Pública/Patrimonio	1,323,227.63	1,366,217.62

  
 Dra. Martha Verónica Alcázar Cordero  
 Comisionada Estatal

  
 C.P. Fidencio Edgar Díaz Morales  
 Jefe de Unidad de Apoyo Administrativo

**GOBIERNO CONSTITUCIONAL DEL ESTADO DE CHIAPAS**  
**COMISIÓN ESTATAL DE CONCILIACIÓN Y ARBITRAJE MÉDICO DEL**  
**ESTADO DE CHIAPAS**  
**SISTEMA CONTABLE 2026**

**INFORME ANALÍTICO DE LA DEUDA PÚBLICA Y OTROS PASIVOS - LDF 2**  
**DEL 1o. DE ENERO AL 31 DE MARZO DE 2026**  
**(PESOS)**

Fecha:

Denominación de la Deuda Pública y Otros Pasivos	Saldo al 31 de diciembre de 2025	Disposiciones del Periodo	Amortizaciones del Periodo	Revaluaciones, Reclasificaciones y Otros Ajustes	Saldo Final del Periodo	Pago de Intereses del Periodo	Pago de Comisiones y demás costos asociados durante el Periodo
<b>Deuda Pública</b>	0.00	0.00	0.00	0.00	0.00	0.00	0.00
<b>Corto Plazo</b>	0.00	0.00	0.00	0.00	0.00	0.00	0.00
Instituciones de Crédito							
Títulos y Valores							
Arrendamientos Financieros							
<b>Largo Plazo</b>	0.00	0.00	0.00	0.00	0.00		
Instituciones de Crédito							
Títulos y Valores							
Arrendamientos Financieros							
<b>Otros Pasivos</b>	299,101.33				150,084.07		
<b>Total de la Deuda Pública y Otros Pasivos</b>	299,101.33	0.00	0.00	0.00	150,084.07	0.00	0.00

**Deuda Contingente (Informativo)**

**Valor de Instrumentos Bono Cupón Cero (Informativo)**

Instrumento Bono Cupón Cero 1, Banobras  
Instrumento Bono Cupón Cero 2, Banobras

Obligaciones a Corto Plazo	Monto Contratado	Plazo Pactado	Tasa de Interés	Comisiones y Costos Relacionados	Tasa Efectiva

Obligaciones a Corto Plazo (Informativo)

Dra. Martha Verónica Alcázar Cordero  
Comisionada Estatal

C.P. Fidencio Edgar Díaz Morales  
Jefe de Unidad de Apoyo Administrativo

"Bajo protesta de decir verdad declaramos que los Estados Financieros y sus notas, son razonablemente correctos y son responsabilidad del emisor".

**ANEXO - LDF**

4/9/



SECRETARÍA  
DE FINANZAS  
GOBIERNO DE CHIAPAS  
1914 - 1991

GOBIERNO CONSTITUCIONAL DEL ESTADO DE CHIAPAS  
COMISION ESTATAL DE CONCILIACION Y ARBITRAJE MEDICO DEL ESTADO DE CHIAPAS

SISTEMA CONTABLE 2026  
INFORMACIÓN DETALLADA SOBRE LA CONTRATACIÓN DE DEUDA PÚBLICA U OBLIGACIONES  
DEL 1 DE ENERO AL 31 DE MARZO DE 2026  
(PESOS)

Página 1 de 1  
20/05/2026

LDF - Artículo 25

DEUDA PÚBLICA	IMPORTE CONTRATADO	PLAZO PACTADO	TASA DE INTERÉS	COMISIONES Y OTROS
<b>Deuda Pública</b>	0.00	0.00		0.00
<b>Corto Plazo</b>	0.00	0.00		0.00
Institución de Crédito 1				
Institución de Crédito 2				
Institución de Crédito 3				
Institución de Crédito XX				
<b>Largo Plazo</b>	0.00	0.00		0.00
Institución de Crédito 1				
Institución de Crédito 2				
Institución de Crédito 3				
Institución de Crédito XX				
<b>Obligaciones</b>	0.00	0.00		0.00
Crédito 1				
Crédito 2				
Crédito 3				
Crédito XX				
<b>Total de Deuda Pública u Obligaciones</b>	0.00	0.00		0.00

NO APLICA

  
Dra. María Verónica Alcázar Cordero  
Comisionada Estatal

  
C.P. Edgardo Eder Díaz Morales  
Jefe de la Unidad de Apoyo Administrativo

SISTEMA CONTABLE 2026  
 OBLIGACIONES DE CORTO PLAZO  
 DEL 1 DE ENERO AL 31 DE MARZO DE 2026  
 (PESOS)

OBLIGACIONES DE CORTO PLAZO	MONTO CONTRATADO	IMPORTE AL 31 DE MARZO DE 2026	PLAZO PACTADO	TASA DE INTERÉS	COMISIONES Y COSTOS RELACIONADOS	TASA EFECTIVA
Obligaciones de Corto Plazo	0.00	0.00				0.00
Crédito 1						
Crédito 2						
Crédito XX						
<b>Total de Obligaciones de Corto Plazo</b>	<b>0.00</b>	<b>0.00</b>				<b>0.00</b>

**NO APLICA**

  
 Dra. Martha Verónica Alcazar Cordero  
 Comisionada Estatal

  
 C.P. Filiberto Edgar Diaz Morales  
 Jefe de la Unidad de Apoyo Administrativo



SECRETARÍA  
DE FINANZAS  
GOBIERNO DE CHIAPAS  
1994 - 2017

GOBIERNO CONSTITUCIONAL DEL ESTADO DE CHIAPAS  
COMISION ESTATAL DE CONCILIACION Y ARBITRAJE MEDICO DEL ESTADO DE CHIAPAS  
SISTEMA CONTABLE 2026  
INFORMACIÓN DEL CUMPLIMIENTO DE OBLIGACIONES DE RESPONSABILIDAD HACENDARIA  
DEL 1 DE ENERO AL 31 DE MARZO DE 2026  
(PESOS)

Página 1 de 1  
20/05/2026  
LDF - Artículo 40

TIPO DE CONVENIO	FECHA DEL CONVENIO	IMPORTE TOTAL DE LA PARTICIPACIÓN	PORCENTAJE DE AFECTACIÓN DE PARTICIPACIÓN FEDERAL	IMPORTE AFECTADO AL PORCENTAJE	MONTO DE LA DEUDA GARANTIZADA	LÍMITE DE ENDEUDAMIENTO
------------------	--------------------	-----------------------------------	---	--------------------------------	-------------------------------	-------------------------

Total de Obligaciones de Responsabilidad Hacendaria		0.00		0.00	0.00	0.00
---	--	------	--	------	------	------

NO APLICA

Dra. Martha Virginia Alcázar Cordero  
Comisionada Estatal

C.P. Fidencio Edgar Díaz Morales  
Jefe de la Unidad de Apoyo Administrativo

---

# **FORMATOS COMPLEMENTARIOS**

---




CONCEPTO	LIBRE DISPOSICIÓN	ETIQUETADO	SALDO AL 31 DE MARZO DEL 2026
<b>ACTIVO</b>			
<b>Activo Circulante</b>			
<b>Efectivo y Equivalentes</b>	<b>1,306,909.79</b>		<b>1,306,909.79</b>
Efectivo			
Bancos/Tesorería			
Bancos/Dependencias y Otros	732,211.80		732,211.80
Inversiones Temporales (hasta 3 meses)			
Fondos con Afectación Específica	574,697.99		574,697.99
Depósitos de Fondos de Terceros en Garantía y/o Administración			
Otros Efectivos y Equivalentes			
<b>Derechos a Recibir Efectivo o Equivalentes</b>	<b>16,317.84</b>		<b>16,317.84</b>
Inversiones Financieras de Corto Plazo			
Cuentas por Cobrar a Corto Plazo			
Deudores Diversos por Cobrar a Corto Plazo	16,317.84		16,317.84
Ingresos por Recuperar a Corto Plazo			
Deudores por Anticipos de la Tesorería a Corto Plazo			
Préstamos Otorgados a Corto Plazo			
Otros Derechos a Recibir Efectivo o Equivalentes a Corto Plazo			
<b>Derechos a Recibir Bienes o Servicios</b>			
Anticipo a Proveedores por Adquisición de Bienes y Prestación de Servicios a Corto Plazo			
Anticipo a Proveedores por Adquisición de Bienes Inmuebles y Muebles a Corto Plazo			
Anticipo a Proveedores por Adquisición de Bienes Intangibles a Corto Plazo			
Anticipo a Contratistas por Obras Públicas a Corto Plazo			
Otros Derechos a Recibir Bienes o Servicios a Corto Plazo			
<b>Inventarios</b>			
Inventario de Mercancías para Venta			
Inventario de Mercancías Terminadas			
Inventario de Mercancías en Proceso de Elaboración			
Inventario de Materias Primas, Materiales y Suministros para Producción			
Bienes en Tránsito			
<b>Almacenes</b>			
Almacén de Materiales y Suministros de Consumo			
<b>Estimación por Pérdida o Deterioro de Activos Circulantes</b>			
Estimaciones para Cuentas Incobrables por Derechos a Recibir Efectivo o Equivalentes			
Estimación por Deterioro de Inventarios			


*[Handwritten signature]*

CONCEPTO	LIBRE DISPOSICIÓN	ETIQUETADO	SALDO AL 31 DE MARZO DEL 2026
<b>Otros Activos Circulantes</b>			
Valores en Garantía			
Bienes en Garantía (excluye depósitos de fondos)			
Bienes Derivados de Embargos, Decomisos, Aseguramientos y Dación en Pago			
Adquisición con Fondos de Terceros			
<b>Total de Activos Circulantes</b>	<b>1,323,227.63</b>		<b>1,323,227.63</b>
<b>Activo No Circulante</b>			
<b>Inversiones Financieras a Largo Plazo</b>			
Inversiones a Largo Plazo			
Títulos y Valores a Largo Plazo			
Fideicomisos, Mandatos y Contratos Análogos			
Participaciones y Aportaciones de Capital			
<b>Derechos a Recibir Efectivo o Equivalentes a Largo Plazo</b>			
Documentos por Cobrar a Largo Plazo			
Deudores Diversos a Largo Plazo			
Ingresos por Recuperar a Largo Plazo			
Préstamos Otorgados a Largo Plazo			
Otros Derechos a Recibir Efectivo o Equivalentes a Largo Plazo			
<b>Bienes Inmuebles, Infraestructura y Construcciones en Proceso</b>			
Terrenos			
Viviendas			
Edificios no Habitacionales			
Infraestructura			
Construcciones en Proceso en Bienes de Dominio Público			
Construcciones en Proceso en Bienes Propios			
Otros Bienes Inmuebles			
<b>Bienes Muebles</b>	<b>102,882.58</b>		<b>102,882.58</b>
Mobiliario y Equipo de Administración	102,882.58		102,882.58
Mobiliario y Equipo Educativo y Recreativo			
Equipo e Instrumental Médico y de Laboratorio			
Vehículos y Equipo de Transporte			
Equipo de Defensa y Seguridad			
Maquinaria, Otros Equipos y Herramientas			
Colecciones, Obras de Arte y Objetos Valiosos			
Activos Biológicos			
<b>Activos Intangibles</b>			
Software			
Patentes, Marcas y Derechos			
Concesiones y Franquicias			
Licencias			

*[Handwritten signatures]*

CONCEPTO	LIBRE DISPOSICIÓN	ETIQUETADO	SALDO AL 31 DE MARZO DEL 2026
Otros Activos Intangibles			
<b>Depreciación, Deterioro y Amortización Acumulada de Bienes</b>	(102,882.58)		(102,882.58)
Depreciación Acumulada de Bienes Inmuebles			
Depreciación Acumulada de Infraestructura			
Depreciación Acumulada de Bienes Muebles	(102,882.58)		(102,882.58)
Deterioro Acumulado de Bienes			
Amortización Acumulada de Activos Intangibles			
<b>Activos Diferidos</b>			
Estudios, Formulación y Evaluación de Proyectos			
Derechos sobre Bienes en Régimen de Arrendamiento Financiero			
Gastos Pagados por Adelantado a Largo Plazo			
Anticipos a Largo Plazo			
Beneficios al Retiro de Empleados Pagados por Adelantado			
Otros Activos Diferidos			
<b>Estimación por Pérdida o Deterioro de Activos no Circulantes</b>			
Estimaciones por Pérdida de Cuentas Incobrables de Documentos por Cobrar a Largo Plazo			
Estimaciones por Pérdida de Cuentas Incobrables de Deudores Diversos por Cobrar a Largo Plazo			
Estimaciones por Pérdida de Cuentas Incobrables de Ingresos por Cobrar a Largo Plazo			
Estimaciones por Pérdida de Cuentas Incobrables de Préstamos Otorgados a Largo Plazo			
Estimaciones por Pérdida de Otras Cuentas Incobrables a Largo Plazo			
<b>Otros Activos no Circulantes</b>			
Bienes en Concesión			
Bienes en Arrendamiento Financiero			
Bienes en Comodato			
Total de Activos No Circulantes			
Total del Activo	1,323,227.63		1,323,227.63

  
Dra. Martha Verónica Alcázar Cordero  
Comisionada Estatal

  
C.P. Fidencio Edgar Díaz Morales  
Jefe de Unidad de Apoyo Administrativo

"Bajo protesta de decir verdad declaramos que los Estados Financieros y sus notas, son razonablemente correctos y son responsabilidad del emisor".

CONCEPTO	LIBRE DISPOSICIÓN	ETIQUETADO	SALDO AL 31 DE MARZO DEL 2026
<b>PASIVO</b>			
<b>Pasivo Circulante</b>			
<b>Cuentas por Pagar a Corto Plazo</b>	<b>60,787.38</b>		<b>60,787.38</b>
Servicios Personales por Pagar a Corto Plazo			
Proveedores por Pagar a Corto Plazo	3,514.00		3,514.00
Contratistas por Obras Públicas por Pagar a Corto Plazo			
Participaciones y Aportaciones por Pagar a Corto Plazo			
Transferencias Otorgadas por Pagar a Corto Plazo			
Intereses, Comisiones y Otros Gastos de la Deuda Pública por Pagar a Corto Plazo			
Retenciones y Contribuciones por Pagar a Corto Plazo	56,669.68		56,669.68
Devoluciones de la Ley de Ingresos por Pagar a Corto Plazo			
Otras Cuentas por Pagar a Corto Plazo	603.70		603.70
<b>Documentos por Pagar a Corto Plazo</b>			
Documentos Comerciales por Pagar a Corto Plazo			
Documentos con Contratistas por Obras Públicas por Pagar a Corto Plazo			
Otros Documentos por Pagar a Corto Plazo			
<b>Porción a Corto Plazo de la Deuda Pública a Largo Plazo</b>			
Porción a Corto Plazo de la Deuda Pública Interna			
Porción a Corto Plazo de la Deuda Pública Externa			
Porción a Corto Plazo de Arrendamiento Financiero			
<b>Títulos y Valores a Corto Plazo</b>			
Títulos y Valores de la Deuda Pública Interna a Corto Plazo			
Títulos y Valores de la Deuda Pública Externa a Corto Plazo			
<b>Pasivos Diferidos a Corto Plazo</b>			
Ingresos Cobrados por Adelantado a Corto Plazo			
Intereses Cobrados por Adelantado a Corto Plazo			
Otros Pasivos Diferidos a Corto Plazo			
<b>Fondos y Bienes de Terceros en Garantía y/o Administración a Corto Plazo</b>			
Fondos en Garantía a Corto Plazo			
Fondos en Administración a Corto Plazo			
Fondos Contingentes a Corto Plazo			
Fondos de Fideicomisos, Mandatos y Contratos Análogos a Corto Plazo			
Otros Fondos de Terceros en Garantía y/o Administración a Corto Plazo			
Valores y Bienes en Garantía a Corto Plazo			
<b>Provisiones a Corto Plazo</b>			
Provisión para Demandas y Juicios a Corto Plazo			
Provisión para Contingencias a Corto Plazo			
Otras Provisiones a Corto Plazo			





CONCEPTO	LIBRE DISPOSICIÓN	ETIQUETADO	SALDO AL 31 DE MARZO DEL 2026
<b>Otros Pasivos a Corto Plazo</b>			
Ingresos por Clasificar			
Recaudación por Participar			
Otros Pasivos Circulantes			
Total de Pasivos Circulantes	60,787.38		60,787.38
<b>Pasivo No Circulante</b>			
<b>Cuentas por Pagar a Largo Plazo</b>			
Proveedores por Pagar a Largo Plazo			
Contratistas por Obras Públicas por Pagar a Largo Plazo			
<b>Documentos por Pagar a Largo Plazo</b>			
Documentos Comerciales por Pagar a Largo Plazo			
Documentos con Contratistas por Obras Públicas por Pagar a Largo Plazo			
Otros Documentos por Pagar a Largo Plazo			
<b>Deuda Pública a Largo Plazo</b>			
Títulos y Valores de la Deuda Pública Interna a Largo Plazo			
Títulos y Valores de la Deuda Pública Externa a Largo Plazo			
Préstamos de la Deuda Pública Interna por Pagar a Largo Plazo			
Préstamos de la Deuda Pública Externa por Pagar a Largo Plazo			
Arrendamiento Financiero por Pagar a Largo Plazo			
<b>Pasivos Diferidos a Largo Plazo</b>	89,296.69		89,296.69
Créditos Diferidos a Largo Plazo			
Intereses Cobrados por Adelantado a Largo Plazo			
Otros Pasivos Diferidos a Largo Plazo	89,296.69		89,296.69
<b>Fondos y Bienes de Terceros en Garantía y/o Administración a Largo Plazo</b>			
Fondos en Garantía a Largo Plazo			
Fondos en Administración a Largo Plazo			
Fondos Contingentes a Largo Plazo			
Fondos de Fideicomisos, Mandatos y Contratos Análogos a Largo Plazo			
Otros Fondos de Terceros en Garantía y/o Administración a Largo Plazo			
Valores y Bienes en Garantía a Largo Plazo			
<b>Provisiones a Largo Plazo</b>			
Provisión para Demandas y Juicios a Largo Plazo			
Provisión para Pensiones a Largo Plazo			
Provisión para Contingencias a Largo Plazo			
Otras Provisiones a Largo Plazo			





CONCEPTO	LIBRE DISPOSICIÓN	ETIQUETADO	SALDO AL 31 DE MARZO DEL 2026
Total de Pasivos No Circulantes	89,296.69		89,296.69
Total del Pasivo	150,084.07		150,084.07

  
Dra. Martha Verónica Alcázar Cordero  
Comisionada Estatal

  
C.P. Fidencio Edgar Díaz Morales  
Jefe de Unidad de Apoyo Administrativo

“Bajo protesta de decir verdad declaramos que los Estados Financieros y sus notas, son razonablemente correctos y son responsabilidad del emisor”.

SISTEMA CONTABLE 2026  
INTEGRACIÓN DE ACTIVO DE LIBRE DISPOSICIÓN Y ETIQUETADO POR RAMO  
DEL 1 DE ENERO AL 31 DE MARZO DE 2026  
(Cifras en Pesos)

Fecha: 20/05/2026

CONCEPTO	ACTIVO POR RAMO		SUBTOTAL	IMPORTE DE AÑOS ANTERIORES	SALDO AL 31 DE MARZO DE 2026
	LIBRE DISPOSICIÓN	SUMA LIBRE DISPOSICIÓN			
	IMPORTE DEL EJERCICIO 2026 A1				
<b>ACTIVO</b>					
<b>Activo Circulante</b>					
<b>Efectivo y Equivalentes</b>		1,306,909.79	1,306,909.79	1,360,481.16	1,306,909.79
Efectivo					
Bancos/Tesorería					
Bancos/Dependencias y Otros	732,211.80	732,211.80	732,211.80	666,897.99	732,211.80
Inversiones Temporales (hasta 3 meses)					
Fondos con Afectación Específica	574,697.99	574,697.99	574,697.99	693,583.17	574,697.99
Depósitos de Fondos de Terceros en Garantía y/o Administración					
Otros Efectivos y Equivalentes					
<b>Derechos a Recibir Efectivo o Equivalentes</b>		16,317.84	16,317.84	1,681.39	16,317.84
Inversiones Financieras de Corto Plazo					
Cuentas por Cobrar a Corto Plazo					
Deudores Diversos por Cobrar a Corto Plazo	16,317.84	16,317.84	16,317.84	1,681.39	16,317.84
Ingresos por Recuperar a Corto Plazo					
Deudores por Anticipos de la Tesorería a Corto Plazo					
Préstamos Otorgados a Corto Plazo					
Otros Derechos a Recibir Efectivo o Equivalentes a Corto Plazo					
<b>Derechos a Recibir Bienes o Servicios</b>		0.00	0.00	0.00	0.00
Anticipo a Proveedores por Adquisición de Bienes y Prestación de Servicios a Corto Plazo					
Anticipo a Proveedores por Adquisición de Bienes Intangibles a Corto Plazo					
Anticipo a Contratistas por Obras Públicas a Corto Plazo					
<b>Inventarios</b>		0.00	0.00	0.00	0.00
Inventario de Mercancías para Venta					
Inventario de Mercancías en Proceso de Elaboración					
Bienes en Tránsito					
<b>Almacenes</b>		0.00	0.00	0.00	0.00
Almacén de Materiales y Suministros de Consumo					
<b>Estimación por Pérdida o Deterioro de Activos Circulantes</b>		0.00	0.00	0.00	0.00
Estimaciones para cuentas incobrables por Derechos a Recibir Efectivo o Equivalentes					
<b>Otros Activos Circulantes</b>		0.00	0.00	0.00	0.00
Valores en Garantía					
Adquisición con Fondos de Terceros					
<b>Total de Activos Circulantes</b>	1,323,227.63	1,323,227.63	1,323,227.63	1,362,162.55	1,323,227.63
<b>Activo No Circulante</b>					
<b>Inversiones Financieras a Largo Plazo</b>		0.00	0.00	0.00	0.00
Títulos y Valores a Largo Plazo					
Fideicomisos, Mandatos y Contratos Análogos					
Participaciones y Aportaciones de Capital					
<b>Derechos a Recibir Efectivo o Equivalentes a Largo Plazo</b>		0.00	0.00	4,055.07	0.00
Documentos por Cobrar a Largo Plazo					
Deudores Diversos a Largo Plazo					
Ingresos por Recuperar a Largo Plazo					
Préstamos Otorgados a Largo Plazo					
Otros Derechos a Recibir Efectivo o Equivalentes a Largo Plazo					
<b>Bienes Inmuebles, Infraestructura y Construcciones en Proceso</b>		0.00	0.00	0.00	0.00
Terrenos					
Edificios no Habitacionales					
Infraestructura					
Construcciones en Proceso en Bienes de Dominio Público					
Construcciones en Proceso en Bienes Propios					
Otros Bienes Inmuebles					
<b>Bienes Muebles</b>	102,882.58	102,882.58	102,882.58	102,882.58	102,882.58
Mobiliario y Equipo de Administración					
Mobiliario y Equipo Educativo y Recreativo					
Equipo e Instrumental Médico y de Laboratorio					
Vehículos y Equipo de Transporte					
Equipo de Defensa y Seguridad					
Maquinaria, Otros Equipos y Herramientas					
Colecciones, Obras de Arte y Objetos Valiosos					
Activos Biológicos					
<b>Activos Intangibles</b>		0.00	0.00	0.00	0.00
Software					
Patentes, Marcas y Derechos					
Concesiones y Franquicias					
Licencias					
Otros Activos Intangibles					
<b>Depreciación, Deterioro y Amortización Acumulada de Bienes</b>		(102,882.58)	(102,882.58)	(102,882.58)	(102,882.58)
Depreciación Acumulada de Bienes Inmuebles					
Depreciación Acumulada de Infraestructura					
Depreciación Acumulada de Bienes Muebles	(102,882.58)	(102,882.58)	(102,882.58)	(102,882.58)	(102,882.58)
Deterioro Acumulado de Bienes					
Amortización Acumulada de Activos Intangibles					
<b>Activos Diferidos</b>		0.00	0.00	0.00	0.00
Estudios, Formulación y Evaluación de Proyectos					
Anticipos a Largo Plazo					
Beneficios al Retiro de Empleados Pagados por Adelantado					
Otros Activos Diferidos					
<b>Otros Activos no Circulantes</b>		0.00	0.00	0.00	0.00
Bienes en Arrendamiento Financiero					
Bienes en Comodato					
<b>Total de Activos No Circulantes</b>	0.00	0.00	0.00	4,055.07	0.00
<b>Total del Activo</b>	1,323,227.63	1,323,227.63	1,323,227.63	1,366,217.62	1,323,227.63

Dra. Martha Verónica Méndez Cordero  
Comisionada Estatal

C.P. Fidencio Edgar Díaz Morales  
Jefe de la Unidad de Apoyo Administrativo

SISTEMA CONTABLE 2026  
INTEGRACIÓN DE PASIVO DE LIBRE DISPOSICIÓN Y ETIQUETADO POR RAMO  
DEL 1 DE ENERO AL 31 DE MARZO DE 2026  
(Cifras en Pesos)

Fecha: 20/05/2026

CONCEPTO	PASIVO POR RAMO		SUBTOTAL	IMPORTE DE AÑOS ANTERIORES	SALDO AL 31 DE MARZO DE 2026
	LIBRE DISPOSICIÓN	SUMA LIBRE DISPOSICIÓN			
	IMPORTE DEL EJERCICIO 2026 A1				
<b>PASIVO</b>					
<b>Pasivo Circulante</b>					
<b>Cuentas por Pagar a Corto Plazo</b>		<b>60,787.38</b>	<b>60,787.38</b>	<b>209,804.64</b>	<b>60,787.38</b>
Servicios Personales por Pagar a Corto Plazo	0.00			74,801.48	
Proveedores por Pagar a Corto Plazo	3,514.00	3,514.00	3,514.00	6,910.00	3,514.00
Contratistas por Obras Públicas por Pagar a Corto Plazo					
Participaciones y Aportaciones por Pagar a Corto Plazo					
Transferencias Otorgadas por Pagar a Corto Plazo					
Retenciones y Contribuciones por Pagar a Corto Plazo	56,669.68	56,669.68	56,669.68	127,862.11	56,669.68
Otras Cuentas por Pagar a Corto Plazo	603.70	603.70	603.70	231.05	603.70
<b>Pasivos Diferidos a Corto Plazo</b>		<b>0.00</b>	<b>0.00</b>	<b>0.00</b>	<b>0.00</b>
Otros Pasivos Diferidos a Corto Plazo					
<b>Fondos y Bienes de Terceros en Garantía y/o Administración a Corto</b>		<b>0.00</b>	<b>0.00</b>	<b>0.00</b>	<b>0.00</b>
Fondos en Garantía a Corto Plazo					
Fondos en Administración a Corto Plazo					
Fondos de Fideicomisos, Mandatos y Contratos Análogos a Corto Plazo					
Otros Fondos de Terceros en Garantía y/o Administración a Corto Plazo					
Valores y Bienes en Garantía a Corto Plazo					
<b>Provisiones a Corto Plazo</b>		<b>0.00</b>	<b>0.00</b>	<b>0.00</b>	<b>0.00</b>
Provisión para Demandas y Juicios a Corto Plazo					
Provisión para Contingencias a Corto Plazo					
<b>Otros Pasivos a Corto Plazo</b>		<b>0.00</b>	<b>0.00</b>	<b>0.00</b>	<b>0.00</b>
Ingresos por Clasificar					
Recaudación por Participar					
Otros Pasivos Circulantes					
<b>Total de Pasivos Circulantes</b>	<b>60,787.38</b>	<b>60,787.38</b>	<b>60,787.38</b>	<b>209,804.64</b>	<b>60,787.38</b>
<b>Pasivo No Circulante</b>					
<b>Cuentas por Pagar a Largo Plazo</b>		<b>0.00</b>	<b>0.00</b>	<b>0.00</b>	<b>0.00</b>
Proveedores por Pagar a Largo Plazo					
Contratistas por Obras Públicas por Pagar a Largo Plazo					
<b>Documentos por Pagar a Largo Plazo</b>		<b>0.00</b>	<b>0.00</b>	<b>0.00</b>	<b>0.00</b>
Otros Documentos por Pagar a Largo Plazo					
<b>Deuda Pública a Largo Plazo</b>		<b>0.00</b>	<b>0.00</b>	<b>0.00</b>	<b>0.00</b>
Préstamos de la Deuda Pública Interna por Pagar a Largo Plazo					
Arrendamiento Financiero por Pagar a Largo Plazo					
<b>Pasivos Diferidos a Largo Plazo</b>		<b>89,296.69</b>	<b>89,296.69</b>	<b>89,296.69</b>	<b>89,296.69</b>
Otros Pasivos Diferidos a Largo Plazo	89,296.69	89,296.69	89,296.69	89,296.69	89,296.69
<b>Fondos y Bienes de Terceros en Garantía y/o Administración a Largo</b>		<b>0.00</b>	<b>0.00</b>	<b>0.00</b>	<b>0.00</b>
Fondos en Garantía a Largo Plazo					
Fondos en Administración a Largo Plazo					
Fondos Contingentes a Largo Plazo					
Fondos de Fideicomisos, Mandatos y Contratos Análogos a Largo Plazo					
Otros Fondos de Terceros en Garantía y/o Administración a Largo Plazo					
Valores y Bienes en Garantía a Largo Plazo					
<b>Provisiones a Largo Plazo</b>		<b>0.00</b>	<b>0.00</b>	<b>0.00</b>	<b>0.00</b>
Provisión para Demandas y Juicios a Largo Plazo					
Provisión para Pensiones a Largo Plazo					
Provisión para Contingencias a Largo Plazo					
<b>Total de Pasivos No Circulantes</b>	<b>89,296.69</b>	<b>89,296.69</b>	<b>89,296.69</b>	<b>89,296.69</b>	<b>89,296.69</b>
<b>Total del Pasivo</b>	<b>150,084.07</b>	<b>150,084.07</b>	<b>150,084.07</b>	<b>299,101.33</b>	<b>150,084.07</b>

Dra. Martha Verónica Alzázar Cordero  
Comisionada Estatal

C.P. Fidencio Edgar Díaz Morales  
Jefe de la Unidad de Apoyo Administrativo



GOBIERNO CONSTITUCIONAL DEL ESTADO DE CHIAPAS  
COMISIÓN ESTATAL DE CONCILIACIÓN Y ARBITRAJE MÉDICO DEL  
ESTADO DE CHIAPAS

SISTEMA CONTABLE 2026

ANÁLISIS DE ADQUISICIONES DE BIENES INMUEBLES, MUEBLES  
E INTANGIBLES

PERÍODO : DEL 1o. DE ENERO AL 31 DE MARZO DE 2026

Fecha:

Página 1 de 1  
20/05/2026

# No existe registro en el periodo

---

Dra. Martha Verónica Alcázar Cordero  
Comisionada Estatal

---

C.P. Fidencio Edgar Díaz Morales  
Jefe de Unidad de Apoyo Administrativo



SISTEMA CONTABLE 2026  
HOJA DE TRABAJO

PERIODO : DEL 1o. DE ENERO AL 31 DE MARZO DE 2026

Fecha:

CUENTA	DESCRIPCIÓN	SALDOS INICIALES		MOVIMIENTOS		SALDOS		AJUSTES DE ORDEN		SALDOS AJUSTADOS		AJUSTES DE RESULTADOS		BALANCE	
		DEUDOR	ACREEDOR	DEBE	HABER	DEUDOR	ACREEDOR	CARGO	ABONO	DEUDOR	ACREEDOR	CARGO	ABONO	DEBE	HABER
	Ayuda 5121.- Materiales de Administración, Emisión de Documentos y Artículos Oficiales														
	Ayuda 5122.- Alimentos y Utensilios														
	Ayuda 5131.- Servicios Básicos														
	Ayuda 5132.- Servicios de Arrendamiento														
	Ayuda 5137.- Servicios de Trabajo y Viajes														
	Ayuda 5139.- Otros Servicios Generales														
6211	Aforo de la Gestión														
	Ayuda 6111.- Resumen de Ingresos y Gastos														
6311	Desahorro de la Gestión														
	Ayuda 6111.- Resumen de Ingresos y Gastos														
8211	Presupuesto de Egresos Aprobado			6,061,377.29											
	Ayuda 8211.- Presupuesto de Egresos por Ejecutor														
	Ayuda 8251.- Presupuesto de Egresos Divergente														
	Ayuda 8271.- Presupuesto de Egresos Pagado														
8221	Presupuesto de Egresos por Ejecutor			6,973,636.51											
	Ayuda 8211.- Modificaciones al Presupuesto de Egresos Aprobado														
8231	Modificaciones al Presupuesto de Egresos Aprobado														
8241	Presupuesto de Egresos Comprometido			1,391,924.42											
8251	Presupuesto de Egresos Divergente			1,364,416.17											
8261	Presupuesto de Egresos Ejecido			1,329,956.91											
8271	Presupuesto de Egresos Pagado			1,313,126.12											
	<b>SUMAS IGUALES:</b>	1,468,160.20	1,468,160.20	18,213,994.04	18,213,994.04	9,726,257.02	9,726,257.02	6,950,490.47	6,950,490.47	2,777,856.55	2,777,856.55	5,513,013.94	5,513,013.94	1,426,110.21	1,426,110.21

  
Dra. Martha Verónica Alcázar Cordero  
Comisionada Estatal

  
C.P. Fidencio Edgar Diaz Morales  
Jefe de Unidad de Apoyo Administrativo




GOBIERNO CONSTITUCIONAL DEL ESTADO DE CHIAPAS  
COMISIÓN ESTATAL DE CONCILIACIÓN Y ARBITRAJE MÉDICO DEL  
ESTADO DE CHIAPAS


SISTEMA CONTABLE 2026  
ANÁLISIS DE ANTIGÜEDAD DE SALDOS DE CUENTAS DE BALANCE

DEL 1o. DE ENERO AL 31 DE MARZO DE 2026

Fecha:

CUENTA		EJERCICIO		
NUMERO	NOMBRE	AÑO	IMPORTE	SALDO
1123	Deudores Diversos por Cobrar a Corto Plazo	2026	16,317.84	16,317.84
2112	Proveedores por Pagar a Corto Plazo	2025	3,514.00	3,514.00
2117	Retenciones y Contribuciones por Pagar a Corto Plazo	2025	2,122.67	56,669.68
		2026	54,547.01	
2119	Otras Cuentas por Pagar a Corto Plazo	2025	231.05	603.70
		2026	372.65	

  
Dra. Martha Verónica Alcázar Cordero  
Comisionada Estatal

  
C.P. Eidecno Edgar Díaz Morales  
Jefe de Unidad de Apoyo Administrativo



GOBIERNO CONSTITUCIONAL DEL ESTADO DE CHIAPAS  
COMISIÓN ESTATAL DE CONCILIACIÓN Y ARBITRAJE MÉDICO DEL  
ESTADO DE CHIAPAS

SISTEMA CONTABLE 2026


ANÁLISIS DE ADQUISICIONES DE BIENES INMUEBLES, MUEBLES  
E INTANGIBLES

PERÍODO : DEL 1o. DE ENERO AL 31 DE MARZO DE 2026

Fecha:


Página 1 de 1  
20/05/2026

# No existe registro en el periodo



---

Dra. Martha Verónica Alcázar Cordero  
Comisionada Estatal



---


C.P. Fidencio Edgar Díaz Morales  
Jefe de Unidad de Apoyo Administrativo

**GOBIERNO CONSTITUCIONAL DEL ESTADO DE CHIAPAS**  
**COMISIÓN ESTATAL DE CONCILIACIÓN Y ARBITRAJE MÉDICO DEL**  
**ESTADO DE CHIAPAS**  
**SISTEMA CONTABLE 2026**  
**INTEGRACIÓN DE INGRESOS, BENEFICIOS, GASTOS Y PÉRDIDAS**

**DEL 1o. DE ENERO AL 31 DE MARZO DE 2026**

Fecha:

No. DE CUENTA	NOMBRE	IMPORTE		JUSTIFICACIÓN
		DEBE	HABER	
4399	Otros Ingresos y Beneficios Varios			
1	Presupuestaria		0.96	1

  
 Dra. Martha Verónica Alcázar Cordero  
 Comisionada Estatal

  
 C.P. Fidencio Edgar Díaz Morales  
 Jefe de Unidad de Apoyo Administrativo



SECRETARÍA  
DE FINANZAS  
GOBIERNO DEL ESTADO DE CHIAPAS  
1974 - 2024

GOBIERNO CONSTITUCIONAL DEL ESTADO DE CHIAPAS  
COMISIÓN ESTATAL DE CONCILIACIÓN Y ARBITRAJE MÉDICO DEL  
ESTADO DE CHIAPAS

JUSTIFICACIÓN DE LA INTEGRACION DE INGRESOS, BENEFICIOS, GASTOS Y PÉRDIDAS  
DEL 1o. DE ENERO AL 31 DE MARZO DE 2026

FECHA: 20/05/2026

JUSTIFICACIÓN

OTROS INGRESOS Y BENEFICIOS VARIOS

1. El rubro Otros Ingresos y Beneficios Varios con un importe de **\$0.96** corresponde por la apertura de cuentas bancarias y redondeo de ISR a nuestro favor, al periodo que se informa.

---

Dra. Martha Verónica Alcázar Cordero  
Comisionada Estatal

---

C.P. Fidencio Edgar Diaz Morales  
Jefe De Unidad De Apoyo Administrativo